



NOTRE PÉPINIÈRE C'EST ...

Créées en 1965 en plein coeur de la Brie, les Pépinières l'Orme Montferrat bénéficient d'un terroir propice à la pousse et à la croissance des végétaux. Avec aujourd'hui plus de 25 hectares de production en plein champs, 5 hectares de production hors-sol et 3500 m² de serre, la Pépinière a acquis au fil des ans savoir-faire et compétence. Les Pépinières l'Orme Montferrat ont fait des conifères leur spécialité.



L'entreprise adhère à la charte Talents d'Ile De France pour l'horticulture ornementale.

Cette charte assure l'implication de l'entreprise autour de trois pôles de valeur :

- Valoriser le patrimoine régional
- Préserver l'environnement
- Dynamiser l'économie locale



2 ÉDITIONS SPÉCIALES À DISPOSITION



**Des garanties de qualité
et de savoir-faire.**

NOS SPÉCIALITÉS

120 000 conteneurs
25 hectares de pleine terre

- **Conifères à isoler, nains et rampants avec près de 150 variétés**
- **Fruitiers en racines nues et conteneurs**
- **Arbustes 1/2 tiges**
- **Arbustes touffes fortes et mottes**

VENEZ VISITER LA PÉPINIÈRE !



Sommaire

Conifères	6
Arbustes	16
Arbustes 1/2 tige	33
Arbres d'ornement	36
Arbres fruitiers	42
Petits fruits	49
Plantes de terre de bruyère	51
Rosiers	55
Vivaces	61
Graminées	68
Plantes grimpantes	70
Fournitures	72
Classification technique	73
Conditions générales de vente	76

VENTE ET ENLEVEMENT SUR PLACE



NOTRE ENGAGEMENT POUR LA NATURE

Nous sommes engagés depuis plusieurs années dans la réduction des intrants phytosanitaires.

Nous avons donc développé la Protection Biologique intégrée par conservation, qui consiste à utiliser et accroître le potentiel d'auxiliaires prédateurs existant au sein de la pépinière contre les ravageurs des cultures. Pour cela nous avons mis en place des aménagements agro-écologiques :

- Des bandes fleuries autour de nos cultures pour faciliter le développement des auxiliaires durant la saison estivale ;
- Des haies servant d'abris pour les auxiliaires en hiver et aussi de réserve de nourriture pour le début du printemps ;
- Sans oublier les oiseaux, en installant au sein de la pépinière des nichoirs à mésanges consommatrices d'insectes et de chenilles.

Pour compléter notre démarche environnementale nous utilisons du paillage de chanvre dans nos cultures hors-sol contre l'enherbement et privilégions le binage mécanique en pleine terre.



CONIFÈRES



Gamme Rubis : conifères en pot de couleur terre cuite. Ces plantes étant aussi bien vendues au volume qu'à la taille, celle-ci n'est donnée qu'à titre indicatif.

Gamme Diamant : conifères en pot de couleur terre cuite, "PRETS A POSER" sur une terrasse, un balcon, au bord de la piscine ou comme plantes finies dans un massif. Taille : 0.80 à 1 m, suivant les variétés. Age des végétaux : 10 ans

Les conifères de l'Orme



ABIES

concolor

10 x 5m. Port pyramidal. Branches horizontales ou légèrement relevées. Grandes feuilles, 4 cm plus ou moins bleutées. Cônes volumineux, bleu à pourpre violacé.	M	60/80
	M	80/100
	M	100/125

nordmaniana

15 x 6m. Port étalé bas. Croissance lente. Feuillage vert clair plus sombre en hiver.	M	60/80
	M	80/100
	M	100/125
	M	150/175
	MG	175/200
	MG	200/250
	MG	250/300



Abies concolor



Abies nordmaniana

CALOCEDRUS

decurrrens 'Berrima Gold'

3 x 1m. Port conique à colonnaire. Feuilles vert doré l'été et orangées en automne et hiver	C5	40/50
---	----	-------



Calocedrus dec. 'Berrima Gold'

CEDRUS

atlantica

18 x 10m. Port en cône large. Croissance rapide. Feuilles vertes, plus ou moins glauques, groupées en bouquets tout au long des rameaux. Fleurs dressées, mâles jaunes, femelles vertes, à l'automne. Fruits mesurant 7.5 cm en cônes dressés.	C45	175/200
	MG	175/200
	MG	200/250
	MG	350/400
	MG	400/450



Cedrus atlantica 'Glauca'

atlantica 'Glauca'

4 x 2m. Port fastigié souple. Aiguilles bleutées groupées. Croissance moyenne.	C45	175/200
	M	150/175
	MG	175/200
	MG	200/250
	MG	250/300
	MG	300/350
	MG	350/400
	MG	400/450

deodora

16 x 6 m. Port pyramidal très élégant. Croissance rapide. Feuilles vert clair, glauques, réunies en bouquets. Fleurs mâles pourpres puis jaunes, femelles vertes, à l'automne. Fruit en cône dressé de 12 cm, en forme de tonneau, vert, puis pourpre brun à maturité.	C15	100/125
	M	100/125
	M	125/150
	MG	175/200
	MG	200/250
	MG	250/300

deodora 'Aurea'

10 x 3 m. Port pyramidal très élégant. Jeunes pousses retombantes. Feuilles jaune d'or à l'émergence, puis vert jaune à reflets grisâtres, verdissant dans la deuxième année.	C15	100/125
	M	100/125
	M	125/150
	M	150/175
	MG	175/200
	MG	200/250
	MG	250/300
	MG	300/350



Cedrus deodara

deodara 'Feeling Blue'

Nain

0,8 x 2m. Port prostré. Rameaux bleu argenté retombants. Excellent couvre-sol. Croissance lente.	C4	25/30
	C4	30/40

deodara 'Golden Horizon'

Nain

0.8 x 2m. Port étalé. Rameaux retombants au feuillage doré. A mettre en pleine lumière.	C4	25/30
	C4	30/40



Cedrus deodara 'Golden Horizon'

Gamme Diamant C40



Cedrus libanii

libanii

20 x 12 m. Port pyramidal. Feuilles de 3 cm isolées sur rameaux longs, en verticilles sur rameaux latéraux, gris vert à gris vert foncé. Fleurs dressées, mâles jaunes, femelles vertes, à l'automne. Fruit en cône dressé de 7.5 cm, en forme de tonneau vert pourpre, puis à maturité pourpre à brun.

MG 200/250
MG 250/300
MG 300/350
MG 350/400

CHAMAECYPARIS

lawsoniana 'Alumii'

8 x 2 m. Port conique étroit, s'élargissant chez les sujets adultes. Feuilles bleu acier, puis gris bleu, sur rameaux souples. Fruits de 8 mm.

M 100/125
M 125/150
C20 125/150
C45 150/175

lawsoniana 'Columnaris'

8 m. Port conique étroit. Feuilles bleu acier, puis gris bleu, sur rameaux fermes.

C7 60/80
M 100/125
M 125/150
C15 100/125
C20 125/150
C45 150/175

lawsoniana 'Ellwoodii'

1,5 x 0,5 m. Port colonnaire développement moyen. Sommet irrégulier. Feuille aciculaire, glauque, bleu acier en hiver.

Nain
C4 40/50
C15 90/100
C35 100/125

lawsoniana 'Ellwood's Gold'

1,5 x 0,5 m. Port colonnaire. Jeunes pousses jaune d'or puis au vert clair.

Nain
C4 40/50
C7 50/60

lawsoniana 'Forteckensis'

1 x 1,5 m. Port globuleux dense. Ramifications désordonnées. Feuilles fines vert grisâtre. Croissance très lente.

Nain
C4 25/30

lawsoniana 'Green Globe'

1 x 1 m. Port globuleux, plus irrégulier en vieillissant. Rameaux courts, resserrés. Feuillage vert émeraude.

Nain
C4 25/30

lawsoniana 'Minima Aurea'

1 x 1 m. Port conique arrondi. Feuillage doré au printemps et en été puis vert clair en automne et en hiver.

Nain
C4 25/30
C4 30/40
Gamme Rubis C10 40/50

lawsoniana 'Minima Glauca'

1,2 x 1,2 m. Port globuleux, dense, croissance lente. Feuillage vert foncé légèrement bleuté.

Nain
C4 25/30
C4 30/40
Gamme Rubis C10 40/50

lawsoniana 'Pembury Blue'

10 x 4 m. Port conique large. Feuillage touffu, rameaux souples donnant un aspect léger. Croissance moyenne.

C10 80/100
C20 100/125

lawsoniana 'Stewartii'

10 x 3,5 m. Port conique. Feuillage jaune doré soutenu sur des rameaux érigés, retombant gracieusement à l'extrémité.

C10 80/100

lawsoniana 'Tharandtensis Caesia'

2 x 2,1 m. Port globuleux. Feuilles vert bleu clair puis vert foncé avec des reflets pourprés en hiver.

Nain
C4 25/30

lawsoniana 'Yvonne'

5 x 2 m. Port conique s'élargissant. Feuillage jaune citron lumineux toute l'année. Croissance moyenne.

C15 100/125
C20 125/150

obtusa 'Aurora'

1,5 x 1,5 m. Port globuleux. Feuillage doré virant au bronze l'hiver. Pousse de l'année jaune vif.

Nain
C4 25/30
C4 30/40
Gamme Rubis C10 40/50



Chamaecyparis Ellwood gold



Chamaecyparis law Fortckensis



Chamaecyparis law Green Globe



Chamaecyparis 'Minima Glauca'



Chamaecyparis 'Stewartii'

Conifères

Taille 1 à 9 10 et +

<i>obtusa</i> 'Nana Gracilis'		Nain	
1,5 x 2 m. Port globuleux à conique. Feuillage vert foncé brillant.	C3	20/25	
Rameaux formant un éventail dense, un peu cristé. Croissance très lente.	C4	25/30	
	C4	30/40	
	Gamme Rubis	C10	40/50
	Gamme Rubis	C15	TIGE 80cm



Chamaecyparis 'Sungold'

<i>pisifera</i> 'Boulevard'		Nain	
3 x 1.5 m. Port conique dense, développement moyen. Feuillage plumeux, gris bleu argenté, légèrement violet l'hiver.	C4	30/40	



Cryptomeria jap. 'Elegans'

<i>pisifera</i> 'Sungold'		Nain	
2 x 2,5 m. Port globuleux, en coussin. Feuillage jaune d'or au printemps puis jaune vert. Croissance lente.	C5	30/40	

CRYPTOMERIA

<i>japonica</i> 'Araucarioides'			
6 x 2 m. Port conique irrégulier. Donne souvent plusieurs flèches. Longues pousses garnies de feuilles courtes.	C4	40/50	
	M	80/100	
	M	100/125	

<i>japonica</i> 'Cristata'			
7 x 4 m. Port dressé, conique étroit. Branches courtes ascendantes. Rameaux courts, cristés au sommet. Feuillage vert.	C4	40/50	



Cryptomeria jap. 'Elegans Viridis'

<i>japonica</i> 'Dinger'		Nain	
2 x 2 m. Rameaux filiformes, se ramifiant la seconde année. Feuillage vert tendre.	C4	25/30	
	C4	30/40	

<i>japonica</i> 'Elegans'			
7 x 3 m. Port conique cime arrondie ou presque colonnaire. Croissance moyenne. Feuillage dense mais plumeux. Feuilles vert bleuté, bronze rougeâtre dès l'automne.	C10	80/100	

<i>japonica</i> 'Elegans Viridis'			
7 x 3 m. Port conique cime arrondie ou presque colonnaire. Croissance moyenne. Feuillage dense mais plumeux, vert tendre toute l'année.	C10	60/80	



Cryptomeria jap. 'Globosa Nana'

<i>japonica</i> 'Globosa Nana'		Nain	
0,8 x 0,8 m. Port globuleux étalé. Végétation dense et lente. Rameaux courtes légèrement retombantes. Feuillage vert légèrement bleuté en hiver.	C5	30/40	

<i>japonica</i> 'Little Champion'		Nain	
1,5 x 1,5 m. Port globuleux. Feuillage dense, vert moyen virant au bronze en hiver.	C4	25/30	
	C4	30/40	

<i>japonica</i> 'Monstrosa nana'		Nain	
1.5 x 1.5 m. Port globuleux. Conifère compact, présentant des groupes irréguliers de feuilles entremêlées. Il devient bronze violacé en hiver.	C4	30/40	



Cryptomeria ja. 'Little Champion'

<i>japonica</i> 'Rasen Suji'			
4 x 1.5 m. Port conique élancé. Rameaux et feuillage torsadés. Ecailles de couleur vert clair brillant.	C4	40/50	

<i>japonica</i> 'Vilmoriniana'		Nain	
Port globuleux et dense. Rameaux courts et raides. Feuillage vert clair, vert bronze ou brun en hiver.	C4	25/30	

CUPRESSOCYPARIS

<i>x leylandii</i>			
25 x 5 m. Port dressé. Conifère vigoureux à croissance rapide. Feuillage vert sombre à rameaux plats. Idéal en haie.	C5	80/100	
	C7	100/125	
	C7	125/150	
	C12	150/175	
	C20	175/200	
	C45	250/300	



Cupressocyparis x leylandii

<i>x leylandii</i> '2001'			
25 x 5 m. Port dressé. Forme en colonne qui s'amenuise au sommet. Feuillage vert sombre à rameaux plats. Idéal en haie.	C5	80/100	
	C7	100/125	
	C7	125/150	



Cupressus mac. 'Goldcrest'

x leylandii 'Castelwellan Gold'

15 x 5 m. Port conique étroit. Colonne qui s'amenuise au sommet. Feuillage doré.

C7 125/150

x leylandii 'Gold Rider'

15 x 5 m. Port conique étroit. Colonne qui s'amenuise au sommet. Feuillage jaune lumineux et doré.

C4 80/100

Pompon C25 140/160

Spirale C25 140/160

CUPRESSUS
macrocarpa 'Gold Crest'

C4 40/50

5 x 2.5 m. Port colonnaire étroit et dense. Ecorce très résineuse. Feuillage d'aspect plumeux, léger, d'un jaune d'or lumineux, puis plus pâles, en ramules légers. Fruits en cône jaune.

sempervirens 'Stricta'

20 x 1,5 m. Port colonnaire élancé. Feuillage vert bleuté.

C15 125/150

Branches dressées très près du tronc. Feuilles légèrement

C20 175/200

aromatiques, en rameaux irréguliers. Fruit de 4 cm en cônes

C35 250/300

ovoïdes à globuleux, vert, brun à maturité.

sempervirens 'Totem'

5 x 1 m. Port colonnaire, développement moyen. Feuillage vert

C15 125/150

lumineux. Branches dressées très près du tronc. Feuilles

C20 175/200

légèrement aromatiques, en rameaux irréguliers. Absence de

C35 200/250

fruits.

JUNIPERUS
chinensis 'Kaizuka'
Nain

Port érigé irrégulier, aux rameaux divergents. Feuillage vert

C5 70/80

foncé. Supporte bien la taille et résistant à la pollution.

C15 100/125

communis 'Compressa'
Nain

0,9 x 0,3 m. Port en colonne étroite et dense. Feuilles aciculaires,

C3 30/40

fines, vert argentées, plus vertes au revers. Croissance très lente.

C3 40/50

communis 'Green Carpet'
Nain

0,4 x 1 m. Port tapissant. Feuillage fin aux rameaux horizontaux,

C7 50/60

vert mat et bleu violacé l'hiver.

Excellent couvre-sol.

C7 60/80

communis 'Sentinel'

2,5 x 0,5 m. Port en colonne très étroite. Jeunes pousses

C5 50/60

légèrement pourprées. Feuillage vert bleuté.

conferta 'Schlager'
Nain

0,4 x 4 m. Port tapissant. Feuillage vert intense. Fruits globuleux

C4 40/50

noir bleuté. Excellent couvre-sol et résistant aux embruns.

C7 50/60

C7 60/80

procumbens 'Nana'
Nain

0.30 x 1.50 m. Port étalé tapissant. Végétation dense. Feuillage

C4 40/50

vert intense.

scopulorum 'Blue Arrow'

5 x 1 m. Port élancé. Feuillage bleu vert lumineux. Bonne reprise

C7 80/100

même en sol humide.

C10 100/125

C20 125/150

C35 150/175

M 125/150

M 150/175

squamata 'Blue Carpet'
Nain

0,7 x 2 m. Port étalé, tapissant. Croissance lente. Rameaux courts

C4 40/50

et raides. Aiguilles d'une couleur bleu argenté très prononcée.

squamata 'Blue Star'
Nain

0,5 x 0,7 m. Port buissonnant, compact irrégulier avec l'âge.

C4 25/30

Feuillage bleu argenté lumineux. Croissance lente.

C4 30/40

Gamme Rubis C10 40/50



Cupressus mac. 'Stricta'



Juniperus com. 'Green Carpet'



Juniperus conferta 'Schlager'



Juniperus squamata 'Blue Carpet'



Juniperus squamata 'Blue Star'

Conifères

Taille 1 à 9 10 et +

<i>x media</i> 'Mint Julep'		
0,8 x 2 m. Port étalé, tabulaire, large. Branches retombantes aux extrémités. Feuillage vert mousse. Résistant au climat urbain.	C4	40/50



Juniperus x med. 'Mint Julep'

<i>x media</i> 'Old Gold'	Nain	
0,8 x 2 m. Port étalé, développement moyen. Végétation compacte. Aiguille jaune clair au printemps et bronze en hiver.	C4	40/50



Juniperus x media 'Old Gold'

<i>x media</i> 'Pfitzeriana Aurea'		
1, 2 x 2,5 m. Port évasé, puis étalé. Croissance rapide. Feuillage jaune lumineux au printemps virant au vert doré en été.	C4	40/50
Résistant au climat urbain.	C7	50/60
	C7	60/80

<i>x media</i> 'Pfitzeriana Compacta'		
1, 2 x 2,5 m. Port semi-étalé, semi-retombant, compact. Croissance moyenne. Feuillage serré vert bleuté. Résistant au climat urbain.	C4	40/50
	C7	50/60
	C7	60/80

<i>x media</i> 'Pfitzeriana Glauca'		
1, 2 x 2,5 m. Port étalé et compact. Croissance moyenne. Feuillage léger glauque, bleuté virant au violacé en hiver. Résistant au climat urbain.	C7	50/60
	C7	60/80



Juniperus pfitz. Glauca

LARIX

<i>decidua</i>		
25 x 5 m. Port pyramidal à tronc droit. Croissance rapide. Feuilles aciculaires groupées en rosettes, vert clair au printemps, vert grisâtre en été et d'un jaune éclatant en automne. Pert ses aiguilles en hiver.	M	125/150
	M	150/175
	M	175/200

METASEQUOIA

<i>glyptostroboides</i>		
25 x 7 m. Port conique régulier. Croissance rapide. Ecorce orange brun à rouge-brun se desquamant en écailles fibreuses. Feuilles linéaires, souples, aplaties, vert clair puis vert foncé, jaunes, roses ou rouges à l'automne. Pert ses aiguilles en hiver.	M	175/200
	M	200/250



Metasequoia

PICEA

<i>abies</i>		
30 x 8 m. Port conique élancé. Feuille vert sombre, cônes pendants, jusque 15 cm. Croissance rapide.	M	60/80
	M	80/100
	M	100/125
	M	125/150
	M	150/175
	MG	175/200
	MG	200/250



Picea abies 'Nidiformis'

<i>abies</i> 'Nidiformis'	Nain	
1,5 x 2,5 m. Port buissonnant. Croissance rapide. Formant un nid : creux au centre.	C4	30/40

<i>glauca</i> 'Conica'	Nain	
2,5 x 1,5 m. Port conique, dense et régulier. Feuillage vert clair, glauque en fin de saison. Ramures courts serrés. Croissance très lente.	C4	40/50
	C4	50/60
	M	80/100
	M	100/125
	Gamme Rubis	C15 80/100
	Gamme Rubis	C25 100/125

<i>omorika</i>		
18 x 6 m. Port conique, très effilé en vieillissant. Ecorce brun pourpre se craquelant en plaques carrées. Fruit violet foncé de 6 cm.	M	80/100
	M	100/125
	M	125/150
	M	150/175
	MG	175/200
	MG	200/250



Picea omorika 'Nana'

<i>omorika</i> 'Nana'	Nain	
2 x 1,2 m. Port conique, très effilé en vieillissant. Ecorce brun pourpre se craquelant en plaques carrées. Fruit violet foncé de 6 cm.	C4	30/40



Picea pungens 'Eddies'

pungens 'Eddies'

10 x 4 m. Port conique très régulier. Feuillage bleu argenté prononcé contrastant avec des rameaux orangés.

M	80/90
M	90/100
M	100/125
M	125/150
M	150/175
MG	175/200
MG	200/250
MG	250/300
MG	300/350
MG	350/400



Picea pungens 'Glauca'

pungens 'Glauca'

15 m. Port en cône irrégulier. Rameaux étalés, plus ou moins dressés. Feuillage vert bleuté, cônes clairs.

M	60/80
M	80/100
M	100/125
MG	175/200
MG	200/250
MG	250/300



Pinus densiflora 'Alice Verkade'

pungens 'Glauca Globosa'

Nain

1,5 x 1 m. Port buissonnant sans flèche principale. Feuillage bleu argenté intense. Résistant à la pollution. Croissance lente.

C4	25/30
C4	30/40
M	70/80

Gamme Rubis C12 50/60

Gamme Rubis C25 60/70

Gamme Rubis C15 TIGE 80cm

Gamme Diamant C40

PINUS



Pinus flexilis 'Vanderwolf's pyramid'

densiflora 'Alice Verkade'

Nain

2 x 1,5 m. Port globuleux. Feuillage vert vif. Idéal en rocaille ou bac.

C4	25/30
C4	30/40

flexuosa 'Vanderwolf's Pyramid'

Nain

6 x 2 m. Port pyramidal régulier. Feuillage odorant, tordu, vert bleuté aux reflets argentés.

C4	40/50
----	-------

heldreichii 'Compact Gem'

Nain

1 x 0,5 m. Port conique compact. Aiguilles vert sombre légèrement incurvées. Résistant aux parasites

Gamme Rubis C12 40/50

mugo 'Carsten's Winter Gold'

Nain

3 x 3 m. Port globuleux. Aiguilles vertes aux pointes or, entièrement or en hiver.

C3	20/25
C3	25/30

Gamme Rubis C15 40/50

Gamme Rubis C25 50/60

Gamme Rubis C15 TIGE 80cm



Pinus mugo 'Carten's Winter Gold'

mugo 'Heinis Triumph'

Nain

3 x 3 m. Port globuleux. Petites aiguilles vert très foncé.

C3	20/25
----	-------

mugo 'Humpy'

Nain

1 x 2 m. Port globuleux. Feuillage aux petites aiguilles vertes teinté de blanc.

C4	23/30
----	-------

mugo 'Laar Heide'

Nain

0,8 x 1,5 m. Pot globuleux. Feuillage vert aux pointes jaune doré en hiver.

C3	20/25
C3	25/30

Gamme Rubis C15 40/50

mugo 'Mops'

Nain

0,5 x 0,7 m. Port globuleux puis étalé, dense. Feuillage vert clair. Croissance lente.

C4	25/30
----	-------

Gamme Rubis C15 TIGE 80



Pinus mugo 'Mops'

mugo 'Mughus'

Nain

2 x 4 m. Port étalé bas. Feuilles très étalées, vert vif à vert foncé, réunies par 2. Cônes ovoïdes bruns.

C4	25/30
C4	30/40

Conifères

Taille 1 à 9 10 et +

<i>mugo</i> 'Pumilio'		Nain		
2 x 1 m. Port buissonnant. Compact. Branches étalées puis redressées. Aiguilles nombreuses et courtes d'un vert profond. Rustique.	C4	25/30		
	C4	30/40		
	M	70/80		
	M	80/90		
	Gamme Rubis	C10	50/60	
Gamme Diamant	C40			
<i>nigra</i> 'Agnès Bregeon'		Nain		
Port globuleux. Aiguilles vert pomme dressées.	C3	20/25		
	C3	25/30		
<i>nigra</i> 'Austriaca'				
20 m. Port conique, en vieillissant la cime s'élargie. Rameaux ascendants au feuillage vert foncé. Croissance rapide.	C15	80/100		
	C20	100/125		
	M	80/100		
	M	100/125		
	M	125/150		
	M	150/175		
	MG	175/200		
	MG	200/250		
	MG	250/300		
	MG	300/350		
	MG	350/400		
	MG	400/450		
	Tige			
	MG	250/300		
	MG	300/350		
MG	350/400			
MG	400/450			
<i>nigra</i> 'Green Tower'		Nain		
4 x 1 m. Port élancé. Feuillage dense vert foncé composé de grandes aiguilles souples et serrées. Rustique.	C4	40/50		
	M	90/100		
Gamme Rubis	C12	50/60		
<i>nigra</i> subsp. 'Laricio'				
25 x 7 m. Port pyramidal élancé. Feuillage vert foncé.	M	100/125		
	M	125/150		
<i>nigra</i> 'Marie Bregeon'		Nain		
1 x 1 m. Port en boule. Feuillage vert pomme. Nécessite peu d'entretien. Croissance lente.	C4	25/30		
	C4	30/40		
	Gamme Rubis	C25	50/60	
	Gamme Rubis	C10	TIGE 60 cm	
	Gamme Rubis	C15	TIGE 80 cm	
<i>nigra</i> Pierrick Bregeon Brepo®		Nain		
1,2 x 1,5 m. Conifère en forme de ½ lune très régulière à feuillage vert foncé, aiguilles de 5 à 7 cm de long.	C4	25/30		
	C4	30/40		
	M	70/80		
	M	90/100		
	Gamme Rubis	C10	40/50	
	Gamme Rubis	C10	TIGE 40cm	
	Gamme Rubis	C10	TIGE 60cm	
	Gamme Rubis	C15	TIGE 80cm	
	Gamme Rubis	C25	CEPEE 3	
	Gamme Diamant	C40		
<i>parviflora</i> 'Glauca'		Nain		
5 x 3 m. Port élancé qui devient plus étalé et asymétrique. Longues aiguilles gris bleuté. Cônes pendants et décoratifs.	C3	30/40		
<i>pinea</i>				
20 m. Couronne large et dens, portée par un tronc brunâtre. Aiguilles souples et longues, vert foncé. Gros cônes.	10/12	C20	150/175	
	14/16	C35	175/200	
	16/18	C50	200/250	



Pinus nigra 'Austriaca'



Pinus nigra 'Austriaca'



Pinus nigra 'Marie Bregeon'



Pinus nigra 'Pierrick Bregeon'



Pinus Marie et Pierrick tige



Pinus parviflora glauca



Pinus sylvestris 'Watereri'

strobos 'Blue Shag' **Nain**
0.80 x 1.5m. Port légèrement étalé. Aiguilles bleues argentées.
Gamme rubis C12 50/60

strobos 'Radiata' **Nain**
1,5 x 2 m. Port légèrement étalé. Aiguilles bleu argenté,
brillantes et souples. Croissance lente. C4 25/30
C4 30/40

strobos 'Tiny curls' **Nain**
2 x 1.25 m. Port arrondi puis conique, compact. Très longues
aiguilles torsadées vert-bleu. C4 30/40



Pinus wallichiana 'Griffithii'

sylvestris
20 x 5 m. Port conique. Aiguilles réunies par deux jusqu'à 10 cm,
d'aspect grisâtre, bleuté. Rustique et très robuste. Supporte bien
le milieu urbain. C15 80/100
C20 100/125
M 80/100
M 100/125
M 125/150
M 150/175
MG 175/200
MG 200/250
MG 250/300
MG 300/350

Tige

MG 250/300
MG 300/350

Pompon

MG 175/200
MG 200/250
MG 250/300
MG 300/350

sylvestris 'Albysn'
0.30 x 1 m. Port rampant. Grosses aiguilles robustes bleu-gris. C4 30/40



Sciadopitys verticillata

sylvestris 'Repens' **Nain**
1 x 2 m. Port rampant. Feuillage gris-bleuté aux longues aiguilles.
Très rustique. M 100/120
M 125/150
M 150/175

sylvestris 'Watereri' **Nain**
2,5 x 3 m. Port globuleux puis conique. Feuillage bleuté avec des
aiguilles légèrement contortées. Croissance lente. C4 25/30
C4 30/40
M 70/80
M 90/100
M 100/125
M 125/150
M 150/175
M 175/200
M 200/250



Sequoiadendron giganteum

Gamme Rubis C15 55/65

Gamme Diamant C40



Pinus sylvestris Albysn

wallichiana (= *griffithii*)
20 x 16 m. Port conique s'élargissant. Longues aiguilles fines,
bleutées, groupées par 5. C15 80/100
C20 100/125
Longs cônes verdâtres jusqu'à 30 cm. M 80/100
M 100/125
M 125/150
M 150/175
MG 175/200
MG 200/250
MG 250/300
MG 300/350
MG 350/400

SEQUIOADENDRON

giganteum
30 m. Port conique. Feuillage composé d'écaillés pointues vert
grisâtre, odorantes. Croissance rapide. C7 60/80
MG 175/200
MG 200/250
MG 250/300
MG 300/350
MG 350/400



Pinus wallichiana Griffithii

Conifères

Taille 1 à 9 10 et +

giganteum 'Pendulum'
4 x 1 m. Port graphique irrégulier. Branches retombantes le long du tronc. Feuillage vert grisâtre.

C10 100/125

TAXUS

baccata
15 x 9 m. Cime large. Croissance lente. Aiguilles aplaties vert foncé. Fruits rouge vif sur les plants femelles. Exposition au soleil ou mi-ombre. Rustique. Idéal en haie ou à isoler.

C7 60/80
C7 80/100
M 60/80
M 80/100
M 100/125
M 125/150
M 150/175
MG 150/175
MG 175/200
MG 200/250
MG 250/300
MG 300/350
Boule
C20 35/40
C35 40/50
C45 50/60

baccata 'Repandens' **Nain**
0.60 x 2 m. Port étalé. Feuillage vert foncé brillant, excellent couvre-sol. Croissance lente

C4 30/40

baccata 'Repandens Aurea' **Nain**
0,6 x 4 m. Port étalé. Feuillage vert doré, excellent couvre-sol. Croissance lente.

C4 30/40

THUJA

occidentalis 'Danica' **Nain**
1 x 1 m. Port arrondi et compact. Feuillage en plan de couleur verte, plus foncé l'hiver. Croissance lente.

C4 30/40

Gamme Rubis C12 50/60

occidentalis 'Mirjam'® **Nain**
0.70 x 0.70 m. Port globuleux. Feuillage jaune doré lumineux, virant au bronze orangé en automne et hiver. Croissance lente.

C4 30/40

occidentalis 'Emeraude'
6 x 2 m. Port conique. Feuillage vert émeraude toute l'année. Croissance rapide. Plante de haie.

C5 60/80
C7 80/100
C10 100/125
C20 125/150
C35 150/175
C45 175/200

occidentalis 'Tiny Tim' **Nain**
0,6 x 0,6 m. Port arrondi et assez dense. Feuillage de couleur vert brun. Croissance lente.

C4 30/40

orientalis 'Semperaurea' **Nain**
3 m. Port en large colonne. Feuillage de couleur jaune toute l'année. Croissance lente.

C4 40/50

Gamme Rubis C15 60/70

plicata 'Atrövirens'
20 m. Port conique et élancé. Rameaux très serrés. Feuillage vert foncé.

C7 100/125
C10 125/150
C15 150/175
C25 175/200
M 100/125
M 125/150
M 150/175
M 175/200



Taxus baccata



Thuya occidentalis 'Danica'



Thuya occidentalis Mirjam



Thuya occidentalis 'Tiny Tim'



Thuya orientalis 'Semperaurea'



Thuya plicata Atrövirens

ARBUSTES



ABELIA

grandiflora

2 x 1,5 m. Semi-persistant. Feuilles légèrement brunes en hiver. C4 40/60
 Fleurs blanches lavées de rose de juillet à septembre. C4 60/80
 Inflorescence pourpre à l'automne. C10 80/100

grandiflora 'Edward Goucher'

1,5 x 1 m. Port compact. Feuillage semi-persistant vert grisâtre. C4 40/60
 Fleurs abondantes en trompette mauve foncé, de juin à octobre.

grandiflora 'Kaleidoscope'

0,8 x 1,2 m. Semi-persistant. Feuillage vert foncé panaché de C4 30/40
 vert clair et de jaune. Jeunes pousses rouge orangé. Floraison
 blanche.

ACER

campestris

5 x 4 m. Port arrondi. Feuillage caduc, petites feuilles trilobées RN 150/175
 vert foncé, devenant jaune orangé en automne. RN 175/200
 RN 200/250

AGAPANTHUS

'African Queen'

0,70 m. Feuillage vert caduc. Inflorescence en larges ombelles C3
 bleu et blanc de juillet à septembre.

'Double Diamond'

0,35 m. Feuillage semi-persistant. Inflorescence en ombelles C3
 globulaires de 10 cm de diam d'un blanc pur de juillet à août.

'Northern Star'

0,60 m. Feuillage caduc. Inflorescence en ombelles bleu très C3
 foncé rayé de de bleu ciel, de juillet à septembre.

'Pitchoune Blue'

0,4 m. Feuillage vert moyen semi-persistant. Inflorescence en C3
 ombelles bleu de 12cm.

'Pretty Heidy®'

0,50 m. Feuillage caduc. Inflorescence en ombelles bleu pâle de C3
 juillet à septembre.

'Twister'

0,60 m. Feuillage vert grisâtre caduc. Etonnante inflorescence en C3
 ombelles bicolore blanc et bleu, de juillet à septembre.

AMELANCHIER

canadensis

5 x 5 m. Feuillage vert en été puis teinté de jaune, de cuivre et C15 125/150
 de rouge en automne. Floraison blanche en avril. Fruits RN 80/100
 pourpres. RN 100/125
 M 80/100
 M 100/125
 M 125/150

AUCUBA

japonica 'Crotonifolia'

2 m. Mâle ou femelle. Buisson large. Feuillage coriace et dense, C7 40/60
 vert foncé plus ou moins panaché de jaune. Fruits rouge vif.

BAMBOUS

Fargesia 'Angustissima'

4 x 2 m. Port compact. Feuillage fin, vert. Chaumes vert-violacé. C15 100/150
 Rhizomes non traçants.

Fargesia 'Rufa'

3 x 3 m. Port compact. Feuillage vert foncé. Chaumes minces C7 60/100
 jaunâtres. Rhizomes non traçants. C15 100/150



Abelia Edward Goucher



Abelia 'Kaleidoscope'



Agapanthus Northern Star



Agapanthus Pretty Heidy



Aucuba japonica 'Crotonifolia'



Fargesia Rufa


 Bambou *Fargesia campbell*

Fargesia 'Robusta Pingwu'
4,5 x 2 m. Feuillage fin et dense. Chaume strié de vert et de blanc. Rhizomes non traçants. C15 100/150

Fargesia 'Robusta Campbell'
4 x 2 m. Port très vertical. Feuillage vert foncé, satiné. Rhizomes non traçants. C7 60/100
C15 100/150

Fargesia 'Sabrida Asian Wonder'
3,50 x 2 m. Port érigé. Feuillage fin vert. Chaumes vert foncé violacé, agrémentées de gaines acajou. Rhizomes non traçants. C7 60/100

Phyllostachys 'Aurea'
6 m. Chaumes jaunâtres. Feuilles très longues. Moyennement traçant. C20 150/200
C20 200/250
C35 250/300

Phyllostachys bissetti
6 à 8 m. Chaumes verts. Feuillage fin vert foncé et lustré. Vigoureux et rustique. Traçant. C20 150/200


 Bambou *Fargesia robusta Pingwu*

BERBERIS

thunbergii 'Atropurpurea'
1,30 m. Caduc. Feuillage pourpré à teintes rouge vif. Fleurs jaunes teintées de rouge. Idéal pour haie libre ou taillée. M 40/60
M 60/80

vulgaris **Végétal Local**
2 m. Rameaux dressés, cannelés, grisâtres. Grandes feuilles vertes et baies rouge vif. RN 60/100
RN 100/150

x ottawensis 'Auricomma'
2,5 m. Caduc. Port dressé et dense. Brun au printemps et pourpre en été. Fleurs jaunes abondantes d'avril à mai. M 80/100
M 100/125
M 125/150


 Bambou *Phyllostachys aurea*

BUDDLEJA

4 x 4 m. Port dressé, évasé. Longues feuilles vert foncé à revers blanchâtre. Floraison en longs épis de juillet à septembre

daavidii 'Empire bleu' - bleu violacé œil orangé C7 80/100
daavidii 'White Profusion' - blanc
daavidii 'Pink Delight' - rose vif

BUXUS

sempervirens
3 x 2 m. Persistant. Grandes feuilles vert foncé brillant. Floraison jaune pâle en avril-mai. Très rustique. Croissance lente. C7 50/60

BOULE C12 30/40
BOULE C15 40/50
BOULE C25 50/60


Buddleja davidii White Profusion

CALLICARPA

bodinieri 'Profusion'
2 x 1 m. Port dressé. Feuillage vert foncé, pourpre en automne. Petits fruits violet vif réunis en corymbes de septembre à octobre. Rustique. M 80/100
M 100/125
M 125/150

CARPINUS

betulus
4 x 3,5 m. Feuilles vertes devenant jaune brunâtre en automne. Certaines sont marcescentes. Haie libre ou taillée, idéal pour brise-vent et haies opaques. JPP9 40/60
RN 80/100
RN 100/125
RN 125/150
RN 150/175
RN 175/200
M 100/125
M 125/150
M 150/175
M 175/200


Buddleja davidii Pink Delight

Callicarpa bodinieri 'Profusion'

Arbustes

Taille 1 à 9 10 et +

CARYOPTERIS

x clandonensis 'Kew Blue'

1 x 1,50 m. Port étalé. Feuillage vert argenté, caduc. Floraison bleu violacé de août à septembre. C4 40/60

CEANOTHUS

thyrsiflorus 'Skylark'

1,5 x 1,5 m. Port compact, érigé. Feuillage persistant vert foncé brillant. Floraison bleu intense d'avril à juillet. C4 40/60
C7 60/80

thyrsiflorus var. 'Repens'

0,7 x 3 m. Port rampant. Feuillage persistant vert foncé brillant. Abondante floraison bleu clair de mai à juin. C4 50/60

x delilianus 'Gloire de Versailles'

2,5 x 2,5 m. Port érigé. Feuillage caduc, feuilles alternées ovales finement dentées. Floraison bleu pâle. C4 40/60

x pallidus 'Perle Rose'

1,2 x 1 m. Port compact et arrondi. Feuillage caduc, vert tendre. Fleurs roses en panicules de juin à septembre. C4 40/60

CERCIS

canadensis 'Forest Pansy'

4 x 4 m. Petit arbre à croissance moyenne. Feuillage pourpre foncé. Fleurs rose vif d'avril à mai. Très rustique. M 80/100
M 100/125

chinensis 'Avondale'

2 x 2m. Port compact. Croissance lente. Feuillage vert devenant jaune à l'automne. Floraison très dense rose foncé tout le long des branches. M 80/100
M 100/125
M 125/150

siliquastrum

6 x 3 m. Floraison rose pourpre en avril-mai. Feuilles mates. Fruits en gousse restant sur les rameaux au cours de l'hiver. M 80/100
M 100/125
M 125/150
M 150/175

CHAENOMELES

speciosa 'Gheisha Girl'

3 x 3m. Caduc de forme arrondie ou étalée. Feuillage vert sombre. Fleurs semi-doubles rose saumoné en mars-avril. C4 60/80

rubra 'Grandiflora'

3 x 3 m. Port étalé. Très grandes fleurs rouge vif de mars à avril. C4 60/80

CHAMAEROPS

excelsa

7 x 5 m. Tronc droit. Feuillage persistant, nervuré, long et luisant. *tronc 20/30* C25 100/125
tronc 40/50 C30 125/150
tronc 70/80 C50 175/200
tronc 80/90 C90 200/250

Cépée 3

sur demande

CHOISYA

Aztec Gold®

2 x 2 m. Feuillage persistant jaune doré. Floraison blanche parfumée. Odorant. C7 40/60

'Aztec Pearl'

2,5 x 2,5 m. Port globuleux. Arbuste compact à feuilles vert clair composées de 3 à 5 folioles de 8 cm de long. Fleurs blanches de mai à juin. Odorant. Rustique. M 40/60
M 60/80
M 80/100

ternata

2,5 x 2,5 m. Port globuleux. Arbuste arrondi et dense. Feuillage vert moyen persistant aromatique. Bouquets de fleurs blanches parfumées. C5 40/60
C7 60/80
M 60/80
M 80/100



Caryopteris x claud. 'Kew blue'



Ceanothus thyrsiflorus Skylark



Cercis chinensis Avondale



Chaenomeles rubra 'Grandiflora'



Choisya 'Aztec Pearl'



Choisya 'Ternata'



Choyisia ternata Sundance

ternata 'Sundance'

1,5 m. Persistant de forme arrondie. Feuillage de teinte jaune toute l'année.

C5 40/60
C7 60/80

ternata 'White Dazzler'

1,5 x 1,5 m. Port compact. Floraison blanche en mai-juin recouvrant tout le feuillage composé de feuilles divisées. Très odorant. Rustique.

C5 40/60
C10 60/80
M 40/60
M 60/80
M 80/100

CISTUS

corbariensis

0,8 x 1 m. Port compact étalé. Feuillage persistant vert foncé, violacé en hiver. Floraison blanche à cœur jaune.

C4 30/40

pulverulentus 'Sunset'

0.50 x 2m. Port très étalé. Feuillage persistant vert-gris. Floraison rose au cœur jaune, de juin à août.

C4 30/40

purpureus

1 x 1 m. Port en boule. Feuillage vert foncé persistant. Floraison éphémère, rose foncé au cœur rouge-pourpre d'avril à juin.

C4 30/40

CORNUS

alba 'Aurea'

3 x 3 m. Bois rouge. Feuillage jaune lumineux, rosé à l'automne

RN 60/80
M 60/80

alba 'Baton Rouge®'

1,75 x 2 m. Port dense et buissonnant. Feuillage vert puis rouge pourpré en automne. Bois exceptionnel rouge corail en hiver.

C15 100/125

alba 'Elegantissima'

2,5 x 2,5 m. Port arrondi, touffu. Feuillage caduc vert panaché de blanc. Bois rouge en hiver.

C4 60/80
C15 100/125
RN 80/100
RN 100/125
M 80/100
M 100/125

alba 'Kesselringii'

2 x 2 m. Feuillage caduc vert pourpre, rouge en automne. Bois rouge à brun très foncé. Floraison blanc crème.

RN 60/80
M 60/80

alba 'Sibirica'

2,5 x 2 m. Feuillage caduc vert, rouge flamboyant en automne. Bois rouge vif. Floraison blanche. Fruits bleus.

C4 60/80
RN 80/100
RN 100/125
M 80/100
M 100/125
M 125/150

controversa 'Variegata'

7 m. Caduc. Port étagé. Feuillage vert panaché de blanc crème. Floraison blanche.

C25 125/150

sanguinea

3 x 2.5 m. Port buissonnant large. Feuillage caduc, feuilles vert moyen devenant rouge vif en automne. Floraison blanche. Ecorce rouge orangé même en hiver.

RN 80/100
RN 100/125
M 80/100
M 100/125
M 125/150

sanguinea 'Anny Winter Orange'

2.50 x 0.8 m. Port érigé. Feuillage vert foncé puis orange. Bois orange vif en hiver.

C15 80/100
M 60/80
M 80/100

sanguinea 'Midwinter Fire'

2,5 x 2 m. Feuillage vert devenant jaune orangé en automne. Bois de trois coloris sur la même tige : jaune, orangé et rouge.

C4 40/60
M 60/80
M 80/100



Cistus corbariensis



Cistus pulverulentus Sunset



Cornus alba 'Elegantissima'



Cornus alba 'Kesselringii'



Cornus sanguinea Midwinter Fire

Arbustes

Taille 1 à 9 10 et +

<i>stolonifera</i> 'Flaviramea'		
2,5 x 2,5 m. Forme buissonnante. Feuillage vert, bois jaune en hiver. Sols frais et humides de préférence.	C4	60/80
	C15	100/125
	RN	80/100
	RN	100/125
	M	80/100
	M	100/125

CORYLUS

<i>avellana</i>		
3 x 3 m. Caduc. Port érigé. Feuilles rondes dentées, vert foncé. Larges chatons dorés en février. Fruits : noisettes groupées d'août à septembre.	RN	125/150
	RN	150/175
	M	125/150
	M	150/175

<i>maxima</i> 'Purpurea'		
3 x 3 m. Forme arrondie. Feuillage pourpre noirâtre. Chatons rouges pourpre en mars. Noisettes rouge brunâtre d'août à septembre.	RN	80/100
	RN	100/125

COTINUS

<i>coggygia</i> 'Purpureus'		
3 x 3 m. Caduc. Port buissonnant et arrondi. Feuillage vert. Floraison rouge vif.	M	80/100
	M	100/125
	M	125/150

<i>coggygia</i> 'Rubrifolius'		
3 x 3 m. Caduc. Port irrégulier. Feuilles ovales pourpres, rouge-orangé à l'automne. Floraison vaporeuse rose pourpre en juin-juillet.	M	80/100
	M	100/125
	M	125/150

COTONEASTER

<i>dammeri</i> 'Major'		
0,2 x 3 m. Persistant. Végétation tapissante et dense. Feuilles coriaces. Fleurs blanc rosé. Fruits rouge vif.	C3	30/40

<i>franchetii</i>		
2 x 2 m. Persistant. Buisson régulier. Feuilles vertes légèrement lustrées, revers argentés. Fleurs blanches. Fruits rouge vermillon.	C4	60/80
	C4	80/100

<i>horizontalis</i>		
1 x 2 m. Persistant. Couvre-sol. Rameaux horizontaux. Fleurs blanc rosé mellifères. Baies rouges. Très vigoureux.	C4	40/60

<i>lacteus</i>		
3 x 3 m. Forme arrondie. Feuillage persistant vert foncé à revers argenté. Fleurs blanches. Fruits rouge foncé.	C4	60/80
	C4	80/100
	M	100/125

'Streib's Findling'		
0,2 x 0,5 m. Persistant. Port rampant. Feuilles alternes vert foncé brillant. Fleurs blanc rosé. Fruits rouge orangé.	C3	30/40

<i>radicans</i> 'Eichholz'		
0,4 m. Persistant. Végétation dense et vigoureuse. Gros fruits rouge vif. Très bon couvre-sol.	C2	30/40
	C4	40/60

CYTISUS

2 x 1,5 m. Feuillage caduc. Longs rameaux verts. Floraison abondante en avril-mai.		
<i>scoparius</i> - jaune d'or		
<i>scoparius</i> 'Andreanus' - jaune rouge		
<i>scoparius</i> 'Burkwoodii' - rouge carmin		
<i>scoparius</i> 'Goldfinch' - jaune orangé et rouge	C5	60/80
<i>scoparius</i> 'Lena' - orange jaune		
<i>scoparius</i> 'Luna' - jaune citron		
<i>scoparius</i> 'Red Wings' - rouge		
<i>scoparius</i> 'Vanesse' - jaune d'or		



Cornus stolonifera 'Flaviramea'



Cotinus coggygia 'Purpureus'



Cotinus coggygia 'Rubrifolius'



Cotoneaster horizontalis



Cytisus scoparius 'Andreanus'



Cytisus Vanessa



Deutzia scabra 'Pride of Rochester'

DEUTZIA

scabra 'Pride of Rochester'

3 x 2 m. Port érigé. Grappes de fleurs doubles, blanc teinté de rose. Très parfumé. Arbuste très vigoureux.

C4	60/80
C15	125/150
M	80/100
M	100/125

x hybrida 'Perle Rose'

1,5 x 1,5 m. Port érigé. Caduc touffu. Floraison rose parfumée en grappes de juin à juillet.

C4	60/80
C15	125/150
M	80/100
M	100/125

'Tourbillon Rouge'

1,75 x 1,25 m. Port érigé. Floraison rose pourpre, de jui à juillet.

C15	125/150
-----	---------

ELAEAGNUS

ebbingei

4 x 4 m. Persistant. Forme arrondie. Feuilles vert foncé et revers argent. Floraison abondante blanche et très parfumée.

C4	60/80
C5	80/100
C10	100/125

x ebbingei 'Gilt Edge'

3 x 1,5 m. Port en dôme. Feuillage marginé de jaune. A protéger du vent.

M	60/80
M	80/100
M	100/125

x ebbingei Viveleg®

2,5 x 1,5 m. Port érigé. Feuillage vert brillant irrégulièrement marginé de jaune.

C15	100/125
M	80/100

ESCALLONIA

iveyi

3 x 4 m. Feuillage vert sombre luisant, persistant. Boutons roses donnant de grandes fleurs blanches en grappes.

C4	40/60
----	-------

'Apple Blossom'

1,50 x 1 m. Port arrondi. Feuillage vert sombre luisant, persistant. Petites fleurs rose et blanches, de juin à août.

C4	40/60
----	-------

'Pride of Donard'

1,50 x 1,25 m. Port buissonnant. Petites fleurs rouges de juin à août.

C4	40/60
----	-------

EUCALYPTUS

gunnii France Bleu® 'Rengun'

20 x 10 m. Feuillage persistant, vert bleuté à argenté. Jeunes feuilles presque rondes. Ecorce lisse, perdant des lambeaux tous les ans. Floraison blanc crème.

C10	80/100
-----	--------

EUONYMUS

fortunei 'Emerald Gaiety'

0,5 x 1 m. Fusain à petite végétation. Feuillage vert panaché de blanc, marginé de rouge en hiver.

C3	25/30
----	-------

fortunei 'Emerald Gold'

0,5 x 1 m. Fusain à petite végétation. Feuillage vert panaché de jaune. Jeunes pousses plus claires.

C3	25/30
----	-------

fortunei 'Harlequin'

0.30 x 0.60 m. Port compact. Feuillage vert clair éclaboussé de blanc-crème.

C3	25/30
----	-------

japonicus 'Aureomarginatus'

2 m. Port dressé. Feuilles ovales vertes marginés de jaune.

C4	30/40
C10	40/60

japonicus 'Bravo'

1,5 x 1 m. Port dressé et compact. Feuilles ovales vertes marginées de blanc crème.

C4	30/40
C10	40/60

japonicus 'Benkomoki'

1.5 x 0.5 m. Port dense et colonnaire. Feuillage vert foncé brillant.

C3	40/50
C3	50/60



Deutzia x hybrida 'Perle Rose'



Elaeagnus ebbingei 'Gilt Edge'



Escallonia Apple Blossom



Euonymus fortunei Harlequin



Euonymus japonicus Aureomarginatus

Arbustes

Taille 1 à 9 10 et +

japonicus 'Microphyllus pulchellus'

1 x 1 m. Port compact et érigé. Feuillage persistant vert foncé brillant, légèrement dentlé.	C2	20/30
	C2	30/40
	C3	40/50
	C3	50/60

japonicus 'White Spire'

1,50 x 0,75 m. Port compact et vertical. Feuillage vert marginé de blanc, très lumineux.	C2	20/30
	C3	30/40

FAGUS

sylvatica

30 x 20 m. Port large et régulier. Feuillage vert brillant, jaune et brun clair à l'automne. Ecorce gris clair. Sols profonds, frais et riches.	JPP9	40/60
	M	80/100
	M	100/125
	M	125/150
	M	150/175
	M	175/200
	M	200/250
	M	250/300

sylvatica 'Atropurpurea'

25 x 20 m. Croissance moins développée. Feuillage cuivre et rouge à l'automne.	JPP9	40/60
	M	80/100
	M	100/125
	M	125/150
	M	150/175
	M	175/200
	M	200/250

FORSYTHIA

Marée d'Or® 'Courtasol'

0,7 x 1,5 m. Port étalé. Rameaux ascendants ou couchés. Feuille vert clair. Floraison jaune vif.	C4	30/40
--	----	-------

x intermedia 'Lynwood'

2,5 x 2,5 m. Port dressé et raide. Floraison abondante jaune vif de mars à avril. Sols frais.	C4	80/100
	C15	125/150
	RN	100/125
	RN	125/150
	M	100/125
	M	125/150
	M	150/175
	M	175/200

FUCHSIA

'Alice Hoffman'

0,60 x 0,50 m. Port arrondi. Feuillage caduc vert foncé. Floraison en clochette blanche à corolle rouge vif, tout l'été.	C4
--	----

'Blue Sarah'

0,60 x 1 m. Port buissonnant. Floraison en clochette bleu violacé, à corolle blanche, tout l'été.	C4
---	----

'Contraste'

1 x 1,5 m. Port arrondi. Feuillage denté caduc vert, jaune à l'automne. Floraison en clochette rouge à corolle violette, tout l'été.	C4
--	----

'Genii'

1 x 1 m. Feuillage caduc vert jaune à doré, très lumineux. Floraison en clochette rose vif à corolle violette, tout l'été.	C4
--	----

magellanica 'Riccartonii'

2 m. Rameaux étalés. Petites feuilles vert sombre. Floraison en fine clochette rouge vif à corolle violette.	C4
--	----

'Mrs Pople'

1 x 0,70 m. Floraison en clochette rouge à corolle pourpre violacé, tout l'été.	C4
---	----

'Tom Thumb'

0,3 x 0,3. Fuchsia nain. Feuillage caduc vert foncé. Floraison en clochette rose rouge à corolle violette, de mai à août.	C4
---	----



Euonymus 'Microphyllus pulchellus'



Forsythia intermedia Lynwood



Fuchsia 'Alice Hoffman'



Fuchsia 'Contraste'



Fuchsia genii



Fuchsia Tom Thumb



Hibiscus syr. 'Ultramarine'

GENISTA

lydia

0,5 x 0,1 m. Port tapissé. Epais matelas de rameaux vert-gris aux feuilles peu nombreuses. Abondante floraison jaune lumineuse. C3 30/40

HIBISCUS

2 x 2 m. Caduc. Arbuste buissonnant au port érigé. Feuillage vert, jaune en automne. Fleurs simples ou doubles très colorées.

syr. Lavender Chiffon® - semi-double - bleu lavande	C15	100/125
syr. Pink Giant® - simple - rose à cœur rouge	M	60/80
syr. Sup Heart® - simple - blanc à cœur rouge	M	80/100
syr. Ultramarine® - simple - bleu lavande	M	100/125
syr. White Chiffon® - semi-double - blanc		

HYPERICUM

calycinum

1 m. Feuillage persistant vert foncé. Nombreuses pousses de 20 à 50 cm de hauteur. Floraison jaune vif abondante. Godet 09

'Hidcote'

1,5 x 0,8 m. Semi-persistant. Forme arrondie. Rameaux brun rouge et petites feuilles vert foncé. Floraison abondante jaune d'or. C4 40/60

x inodorum Magical Beauty® 'Kolmbeau'

1 x 1 m. Semi-persistant. Feuillage vert moyen. Floraison jaune lumineux. Baies rose nacré. C4

x inodorum Magical Red Fame® 'Kolmaref'

1 x 1 m. Semi-persistant. Feuillage vert moyen. Floraison jaune lumineux. Baies rouge flamboyant. C4

x inodorum Magical Sunshine® 'Kolmasun'

1 x 1 m. Semi-persistant. Feuillage vert moyen. Floraison jaune lumineux. Baies jaune lumineux. C4

radiance

0,5 x 0,5 m. Port arrondi et tapissant. Feuillage vert panaché de blanc et rose. Petites fleurs jaunes. C4 40/60

ILEX

mutchagara 'Nellie R. Stevens'

6 à 8 m. Feuillage persistant vert soutenu brillant. Floraison blanche mars-avril. Gros fruits rouge écarlate décoratif tout l'hiver. C30 150/175

KOLKWITZIA

amabilis 'Pink Cloud'

2,5 x 2 m. Port arqué. Arbuste touffu à rameaux érigés et inclinés à l'extrémité. Floraison abondante et parfumée, rose en mai-juin. C5 60/80

LAGERSTROEMIA

3 x 2 m. Port dressé. Feuillage caduc, vert puis jaune en automne. Ecorce décorative marron clair à rosé. Grandes grappes de fleurs estivales.

ind. Braise d'été® - rouge

ind. 'Dynamite' - rouge C10 80/100

ind. Fuchsia d'été® - fuchsia

ind. 'Rhapsodie in pink' - rose

ind. Violet d'été

LAURUS

nobilis

6 x 5 m. Port dressé, pyramidal. Feuilles lancéolées, coriaces, vert foncé, luisantes. Fleurs minuscules, odorantes. Petits fruits verts puis noirs. C5 80/100 C10 125/150



Hibiscus syriacus White Chiffon®



Hypericum Magical Red Fame®



Hypericum Magical Sunshine



Lagerstroemia ind. Braise d'été®



Lagerstroemia indica Fuchsia d'été

Arbustes

Taille 1 à 9 10 et +

LAVANDULA

<i>angustifolia</i> 'Grosso'		
0,7 x 0,7 m. Port compact. Feuillage vert bleuté. Fleurs bleues en épis serré à l'extrémité des pousses de l'année.	C4	30/40
<i>angustifolia</i> 'Hidcote Blue'		
0,6 x 0,6 m. Port compact. Feuillage vert argenté. Fleurs bleues violet foncé en épis serré en été.	C4	30/40
<i>stoechas</i> 'Pedunculata'		
0,5 x 0,5 m. Lavande à fleurs en épis violet. Très parfumé en mai-juin. Sols acide, non calcaire. Sensible au froid.	C4	30/40
<i>x intermedia</i> 'Dutch'		
0,7 x 0,7 m. Petit arbuste à feuillage persistant. Floraison bleu clair en été. Fleurs tardives de juillet à septembre.	C3 C5 C7	20/30 30/40 40/50



Lavandula intermedia Grosso



Lavandula stoechas Pedunculata

LIGUSTRUM

<i>japonicum</i>		
2.50 x 2.5 m. Port dressé et compact. Feuillage persistant vert foncé. Fleurs blanc crème odorantes en grappe de juillet à septembre.	C4	60/80
<i>ovalifolium</i>		
4 x 2 m. Port dressé. Végétation dense. Feuillage semi-persistant, feuilles vert foncé, luisantes. Fleurs blanc crème odorantes en panicules de juin à juillet. Petits fruits noirs.	C10 RN RN RN M M M	125/150 80/100 100/125 125/150 80/100 100/125 125/150
<i>ovalifolium</i> 'Aureum'		
4 x 2 m. Port dressé. Végétation dense. Feuillage semi-persistant, feuilles vert clair panaché de jaune d'or.	C4 M M	80/100 80/100 100/125
<i>vulgare</i>		Végétal Local
3 x 2 m. Feuillage vert foncé brillant. Floraison en été, parfumée.	RN RN	60/100 100/150



Ligustrum ovalifolium



Ligustrum ovalifolium 'Aureum'

LONICERA

<i>nitida</i>		
1,5 m. Persistant. Buisson très dense. Jeunes pousses pourprées. Petites feuilles ovales, vert foncé, luisantes.	C4	40/60
<i>nitida</i> 'Maigrum'		
1,2 x 2 m. Persistant à croissance rapide. Végétation compacte avec de larges feuille. Jeunes feuilles plus claires.	C2 C4	30/40 40/60



Mahonia x media 'Winter sun'

MAHONIA

<i>x media</i> 'Winter sun'		
2 x 1 m. Port arrondi. Grandes feuilles composées. Fleurs jaune d'or en grappes ascendantes.	C5 C12	40/60 60/80

MALUS

<i>Coccinella</i> ® 'Courtaru'		
6 x 3 m. Port érigé. Rameaux brun foncé. Feuillage pourpre cuivré. Fleurs simples rose pourpré. Résistant aux maladies. Idéal en isoler, en groupe ou en haies.	C15 RN RN M M	125/150 100/125 125/150 125/150 175/200
<i>Evereste</i> ® 'Perpetu'		
4 x 2 m. Port dressé. S'étale en vieillissant. Feuilles vertes. Boutons roses. Fleurs blanches dès le mois d'avril. Fruits orangés jusqu'en hiver. Résistant aux maladies.	C15 RN RN M M	125/150 100/125 125/150 125/150 175/200



Malus Everest Perpetu



Nandina domestica

'Prairie Fire'

6 x 4 m. Port dréssé évasé. Feuillage vert pourpre. Floraison rose rouge en mai.

RN 100/125
RN 125/150

MYRTUS

communis

3 x 3 m. Port compact et dense. Feuillage dense, vert sombre, persistant et aromatique. Floraison blanche parfumée de juillet à septembre

C4 30/40

communis 'Tarantina'

1,70 x 1,20 m. Port compact et dense. Feuillage dense, vert sombre, persistant et aromatique. Floraison blanche parfumée de juillet à septembre

C4 30/40

NANDINA

domestica

1,5 x 1,2 m. Persistant. Port dressé. Tiges robustes, colorées de rouge. Jeunes feuilles rouges devenant vert foncé puis cuivre en automne. Fleurs blanches puis petits fruits rouge vif en novembre. Persistant.

C5 40/60
C10 60/80

domestica 'Fire Power'

0,8 x 0,7 m. Port compact. Feuillage rouge et orange en automne, cuivré au printemps. Persistant.

C5 30/40

domestica 'Gulf Stream'

0,8 x 1,2 m. Port plus large que les autres variétés. Feuilles vert ocré devenant rouge en hiver. Persistant.

C5 30/40

domestica 'Obsessed'

1 x 1 m. Port compact. Feuillage fin vert, bleuté lété et rouge vif automne et hiver. Persistant.

C5 30/40

OSMANTHUS

burkwoodii

2 x 1,5. Port globuleux. Feuilles dentées vert foncé, luisantes. Fleurs blanches en bouquet, très parfumées.

C4 40/60
C7 60/80
C15 80/100
C15 100/125
M 60/80
M 80/100

heterophyllus

5 x 5 m. Port dense. Feuillage persistant, vert foncé lustré comme celui du houx. Floraison blanche. Fruits noirs.

C15 80/100
C15 100/125

heterophyllus 'Purpureus'

2.50 x 1.75 m. Arbuste persistant à feuilles de houx, pourpre foncé puis vert légèrement pourpré. Fleurs blanches odorantes en automne.

C15 80/100
C15 100/125

PEROWSKIA

atriplicifolia 'Blue Spire'

1 x 1 m. Port dressé. Feuillage odorant vert grisâtre finement découpé. Floraison en épis bleu lumineux de juin à septembre.

C4 40/60

atriplicifolia Lacey Blue® 'Lisslitt'

0,5 x 0,5 m. Port dressé. Feuillage odorant gris argenté finement découpé. Floraison en épis bleu lavande.

C3 30/40

PHILADELPHUS

2 x 2 m. Port dressé. Feuillage vert tendre. Floraison blanches et parfumées, simples ou doubles selon les variétés.

C15 125/150
RN 80/100
RN 100/125

'Belle Etoile' - simple blanc à cœur rouge

RN 125/150

coronarius - simple blanc - très parfumé

M 80/100

'Snowflake' - double blanc

M 100/125

'Starbright' - simple blanc, feuillage vert bronze

M 125/150

'Virginal' - double blanc - parfumé

M 150/175



Nandina dom. 'Obsessed'



Osmanthus burkwoodii



Perowskia atripli. Lacey Blue®



Philadelphus 'Snowflake'



Philadelphus 'Virginal'

Arbustes

Taille 1 à 9 10 et +

PHORMIUM

tenax 'Golden Sword'
1,2 x 1 m. Persistant. Touffe évasé de longues feuilles rubanées, vert rayé de jaune or et un liseret rouge. C5

tenax 'Jester'
1 x 0,80 m. Persistant. Feuillage rose à rouge teinté de bronze, marginée de vert tendre. C5

tenax 'Platt's black'
1,20 x 1,20 m. Persistant. Feuillage noir brillant. C5

PHOTINIA

x fraseri 'Carré Rouge'
1,50 x 0,70 m. Feuillage persistant. Forme compacte, avec petites feuilles. C4 40/60
C5 60/80
C7 80/100

x fraseri 'Little Red Robin'
1,2 x 1 m. Port dressé. Persistant. Jeunes feuilles rouge vif, feuillage vert foncé lustré. Floraison blanche en mai. C4 30/40

x fraseri Magical Volcano® 'Kolmavoca'
2 x 0,80 m. Feuillage persistant. Feuillage rouge toute l'année, légèrement ondulé. C4 40/60

x fraseri 'Pink Marble'
3 x 2 m. Feuillage persistant, vert foncé brillant à rebords blanc crème, jeunes pousses pourpre rosé. C7 60/80

x fraseri 'Red Robin'
5 x 1,5 m. Port dressé. Persistant. Jeunes feuilles rouge vif avant de devenir vert foncé lustré. Floraison blanche en mai. C4 40/60
C5 60/80
C7 80/100
C10 100/125
C20 125/150
C30 150/175
C50 175/200

PHYSOCARPUS

opulifolius 'Dart's Gold'
0,8 x 1,2 m. Port buissonnant. Feuilles trilobées. Feuillage jaune vert au printemps qui verdit en été. Petites fleurs blanches en corymbes en mai-juin. C5 60/80

opulifolius Diable d'Or® 'Mindia'
1,5 x 1,5 m. Port buissonnant. Feuillage caduc orange cuivré devenant rouge en été. Boules de fleurs blanches en mai. Petits fruits rouges. C5 60/80

opulifolius Midnight® 'Jonight'
1,5 x 1,5 m. Port buissonnant. Feuillage pourpre du printemps à l'automne. Floraison blanche en mai. C5 60/80

PITTOSPORUM

tenuifolium 'Elizabeth'
2 x 1 m. Port conique dense. Feuillage panaché changeant au fil des saisons, persistant. C10 60/80

tenuifolium 'Variegatum'
2 m. Port dressé dense. Feuillage marginé de blanc, persistant. C5 40/60
C7 60/80

POTENTILLA

fruticosa 'Abbotswood'
1,2 x 1,5 m. Port arrondi, végétation large et dense. Feuillage caduc. Fleurs blanches rondes à 5 pétales. C4 30/40

fruticosa 'Gold Star'
1 x 1 m. Port étalé mais végétation compacte. Feuillage caduc. Très grandes fleurs jaunes. C4 30/40



Phormium varies



Photinia fraseri 'Little Red Robin'



Photinia fraseri Pink Marble



Physocarpus opuli. 'Dart's Gold'



Potentilla fruticosa 'Abbotswood'



Potentilla fruticosa Gold Star



Potentilla fruticosa Red Ace

fruticosa 'Jackman'

1,3 x 1,5 m. Port dressé, large. Feuillage caduc, vert moyen.
Fleurs jaune d'or de mai à août. Très florifère.

C4	30/40
RN	40/60
RN	60/80
M	40/60
M	60/80

fruticosa Lovely Pink ® 'Pink Beauty'

1 x 0,8 m. Forme vigoureuse et remontante. Feuillage caduc, vert clair. Floraison rose. Très rustique.

C4	30/40
----	-------

fruticosa 'Red Ace'

0,8 x 0,8 m. Végétation compacte. Feuillage vert profond à revers plus clair. Floraison rouge orangé.

C4	30/40
----	-------

PRUNUS

'Accolade'

4 m. Port dressé. Feuillage vert foncé, denté, jaune cuivré en automne.

C15	100/125
RN	80/100
RN	100/125

cerasifera 'Pissardii'

4 m. Port évasé. Feuillage pourpre foncé. Jolies fleurs roses.

C15	125/150
RN	80/100
RN	100/125
RN	125/150
RN	150/175
M	125/150
M	150/175

laurocerasus 'Caucasica Fontanette'

4 x 2 m. Feuillage persistant, vert foncé lustré. Floraison blanc crème. Croissance moyenne.

C10	100/125
M	80/100
M	125/150

laurocerasus Genolia ® 'Mariblon'

3,50 x 0,80 m. Feuillage persistant. Port particulièrement érigé, étroit et serré. Moins de taille

M	60/80
M	80/100
M	100/125
M	125/150

laurocerasus 'Rotundifolia'

2 x 3 m. Port compact érigé. Feuillage vert brillant légèrement gaufré, persistant.

C10	100/125
-----	---------

lusitanica 'Angustifolia'

4 x 4 m. Port érigé. Jeunes rameaux brun rougeâtre. Feuillage persistant vert foncé. Petites fleurs blanches en longues grappes, légèrement parfumées en mai-juin.

C4	40/60
C7	60/80
C15	100/125
M	60/80
M	80/100
M	100/125
M	125/150

serrulata 'Amanogawa'

9 x 1 m. Port colonnaire. Fleurs doubles, rose. Très florifère.

C15	100/125
M	100/125
M	125/150

serrulata 'Kanzan'

5 x 5 m. Cerisier à fleurs à port semi-étalé aux rameaux évasés. Feuillage caduc, vert tendre en été puis orangé en automne, jeunes pousses cuivrées. Abondante floraison en pompons rose vif en avril. Croissance rapide. Très vigoureux.

C15	125/150
RN	100/125
RN	125/150
RN	150/175
M	125/150
M	150/175
M	175/200

serrulata 'Royal Burgundy'

5 x 4 m. Cerisier à fleurs à port érigé à cime évasé. Feuillage caduc, vert à pourpre foncé. Jeunes pousses pourpre violacé brillant. Abondante floraison rose vif, fleurs doubles en bouquets retombants. Croissance rapide.

C15	100/125
RN	80/100
RN	100/125



Prunus laurocerasus Genolia



Prunus lusitanica Angustifolia



Prunus amanogawa



Prunus serrulata Kanzan



Prunus serrulata Royal Burgundy

Arbustes

Taille 1 à 9 10 et +

<i>spinosa</i>	Végétal Local
4 x 4 m. Buisson dense épineux. Feuillage vert foncé, jaune en automne. Floraison printanière blanche. Fruits bleu noir.	RN 60/100 RN 100/150

PYRACANTHA

'Orange glow'	
3 x 2 m. Forme érigée. Feuillage persistant. Fleurs blanches groupées. Baies rouge orangé	C4 80/100

'Saphir rouge'	
4 x 2 m. Fleurs blanc crème en mai-juin. Baies rouge écarlate jusqu'en hiver.	C4 80/100

'Soleil d'Or'	
2,5 x 2 m. Feuillage vert sombre. Fleurs blanches. Fruits jaune d'or abondants.	C4 80/100

RIBES

<i>sanguineum</i> 'King Edward VII'	
2 x 2 m. Port arrondi. Feuillage caduc vert clair. Jeunes rameaux brun rougeâtre. Fleurs rouge vif en grappe pendante en avril-mai. Petits fruits noirs en août.	RN 100/125 M 100/125 M 125/150

RHAMNUS

<i>cathartica</i>	Végétal Local
3-4 m. Port dressé. Caduc. Feuillage vert mat et floraison mars. Baies noires	RN 60/100 RN 100/150

<i>frangula</i>	Végétal Local
3-4 m. Caduc. Feuillage vert lustré, floraison entre avril et juillet. Fruit rouge devenant noir. Meillifère.	RN 100/150 RN 150/200

ROSMARINUS

<i>officinalis</i> 'Corsican Blue'	
0.80 x 1.20 m. Port semi-étalé. Feuillage vert soutenu. Floraison précoce, bleu foncé de mars à mai.	C4 30/40

<i>officinalis</i>	
1,5 x 1 m. Port buissonnant. Feuillage persistant, aromatique, vert foncé brillant au-dessus, blanc au revers. Fleurs violacées en avril-mai.	C4 30/40

<i>officinalis</i> 'Pointe du Raz'	
0,5 x 1,5 m. Port rampant. Feuilles vert foncé. Fleurs lilas veinées de bleu. Mellifère et odorant.	C4 30/40

SALIX

<i>integra</i> 'Hakuro Nishiki'	
0,8 x 2 m. Port compact. Caduc. Feuilles fines panachées de blanc crème et de rose. Bois rougeâtre. Eviter les endroits trop ensoleillés.	M 80/100 M 100/125

<i>x erythroflexuosa</i>	
4 x 2,5 m. Port dressé. Arbustes touffu à branches torsadées. Ecorces jaune, parfois orange à rouge en hiver. Feuillage étroit ondulé vert clair.	RN 100/150 M 100/125

SALVIA

Port étalé et régulier. Rameaux denses et souples. Floraison de mai à octobre.

<i>jamensis</i> 'Pluenn' - rose saumoné	
<i>jamensis</i> Violette de Loire ® 'Barsal' - violet	
<i>microphylla</i> Delice Feline® - bleu azur	C4
<i>microphylla</i> 'Hot Lips' - rouge et blanc	
<i>microphylla</i> Rêve Rouge ® fauresal02 - rouge écarlate	
<i>microphylla</i> 'Royal Bumble' - rouge foncé	

SAMBUCUS

<i>nigra</i>	Végétal Local
6 x 6 m. Port d'aspect sauvage. Grandes feuilles vertes. Floraison en ombelles blanches et odorantes en juin-juillet. Fructification de petits grains noirs.	RN 60/100



Ribes sanguineum



Rosmarinus officinalis Corsican Blue



Rosmarinus officinalis Pointe du Raz



Salix integra Hakuro Nishiki



Salvia jamensis Pluenn rose



Salvia microphylla Hot Lips

Arbustes

Taille 1 à 9 10 et +



Sambucus nigra Black Tower

nigra Black Lace ® 'Eva'
3 x 3 m. Feuillage pourpre foncé et très lacinié.
M 100/125
M 125/150

nigra Black Tower ® 'Eiffel 1'
2,5 x 1 m. Port fastigié. Feuillage bronze à pourpre foncé.
Floraison rose puis blanche.
M 100/125
M 125/150
M 150/175

SPIRAEA

x cinerea 'Grefsheim'
1 x 1 m. Port arrondi. Rameaux fins arqués. Petites fleurs
blanches abondantes.
C15 100/125
C4 40/60
M 60/80

japonica 'Anthony Waterer'
0,8 x 0,8 m. Buisson dense. Feuilles lancéolées vertes, rouge en
automne. Fleurs en corymbes, carminées devenant plus claires,
de juin à août.
C4 30/40
RN 40/60
M 40/60
M 60/80

japonica 'Genpei Shirobana'
0,8 x 1 m. Feuillage vert moyen à vert clair. Floraison bicolore
blanche et rose vif.
C4 30/40

japonica 'Gold Flame'
0,6 x 0,8 m. Jeunes feuilles rouge cuivré devenant jaunes,
cuivrées en automne. Fleurs rose foncé.
C4 30/40

japonica 'Little Princess'
0,4 x 1 m. Gros coussin dense et régulier, d'un vert frais et à
fleurs rose clair.
C4 30/40

x vanhouttei
2,5 m x 3 m. Port arrondi. Longs rameaux arqués. Feuilles
dentées parfois lobées. Floraison blanche abondante en mai-
juin.
C4 60/80
C15 125/150
RN 80/100
RN 100/125
M 80/100
M 100/125

SYMPHORICARPOS

x chenaultii Hancock
0,5 x 1,5 m. Caduc. Port rampant. Feuillage vert bleu. Fruits
rouge clair à l'automne.
C4 40/60

x doorenbosii 'Mother of Pearl'
1,5 x 1 m. Port dressé. Arbuste touffu. Feuillage vert foncé puis
jaune. Fruits roses en hiver.
C4 40/60

x doorenbosii 'White Hedge'
1,5 x 1 m. Port dressé. Arbuste touffu. Feuillage vert foncé puis
jaune. Fruits blancs en hiver.
C4 40/60

SYRINGA

3 x 2 m. Arbuste à feuillage caduc, vert tendre. Floraison en
grandes grappes de fleurs parfumées, simples ou doubles selon
les variétés, en avril mai.

vulg. Arthur William Paul - violet double

vulg. Belle de Nancy - rose double

vulg. Charles Joly - rouge double

vulg. Charles X - rouge simple

vulg. Condorcet - bleu double

vulg. Firmament - bleu simple

vulg. Général Pershing - pourpre et violet double

vulg. Jeanne d'Arc - blanc crème double

vulg. Katherine Havemeyer - mauve double

vulg. Michel Buchner - rose double

vulg. Mme Lemoine - blanc double

vulg. Mrs Edward Harding - rouge carmin double

vulg. Nadezdha - mauve violet double

vulg. Président Grévy - blanc et mauve double

vulg. Président Poincaré - rouge foncé double

vulg. Sensation - rose pourpre blanc simple

vulg. Souvenir de Louis Spaeth - pourpre simple

C15 100/125

RN 80/100

RN 100/125

M 80/100

M 100/125

M 125/150



Spiraea jap. 'Gold Flame'



Symphoricarpos x door. 'White Hedge'



Syringa vulgaris 'Charles X'



Syringa vulgaris 'Jeanne d'Arc'



Syringa vulgaris 'Sensation'

Arbustes

Taille 1 à 9 10 et +

'Josee'			
1,50 m. Arbuste à petites fleurs rose lilas parfumées. Légèrement remontant.	M	60/80	
microphylla 'Georges Eastman'			
2 m. Arbuste à petites fleurs simples pourpres parfumées. Légèrement remontant. Rustique.	M	60/80	M
			80/100
microphylla 'Red Pixie'			
1,50 m. Port légèrement pleureur. Arbuste à petites fleurs simples, rubis en bouton finissant en rose nacré.	M	80/100	M
			100/125
microphylla 'Superba'			
2 m. Arbuste à petites fleurs simples rose clair parfumées, boutons floraux rose soutenu. Légèrement remontant. Rustique.	M	80/100	M
			100/125
persica 'Laciniata'			
2 m. Port étalé. Arbuste à feuillage découpé. Floraison simple mauve bleuté plus précoce et plus longue d'avril à juin.	M	60/80	
prestonia 'James Mac Farlane'			
4 m. Arbuste à petites fleurs simples roses très parfumées en juin. Rustique.	M	80/100	M
			100/125
prestonia 'Nocturne'			
4 m. Arbuste à petites fleurs simples bleu lilas très parfumées en juin. Rustique.	C15	100/125	M
			80/100
			100/125
TETRADIIUM			
daniellii			
6 m. "arbre à miel". Feuillage découpé, vert sombre au revers velouté. Floraison blanc crème très parfumée de juin à août, donnant des grappes de petites capsule rouge à l'automne.	M	80/100	M
			100/125
VIBURNUM			
x bodnantense 'Dawn'			
2,5 x 2,5 m. Port dressé. Feuilles nervurées, cuivrées à la naissance, vert foncé puis rouge brun lavé de violet en automne. Fleurs en grandes corymbes rose vif.	M	80/100	M
			100/125
burkwoodii			
1,5 x 1,5 m. Port arrondi. Feuillage vert, brillant à revers duveteux. Floraison rosé très odorante de mars à avril.	M	60/80	M
			80/100
x carlcephalum			
2 x 1,5 m. Port arrondi. Feuilles vert tendre. Fleurs blanc crème en pompons en avril-mai. Très odorant.	M	60/80	M
			80/100
			100/125
davidii			
0,5 x 1 m. Port arrondi, compact. Feuillage brillant vert intense, nervures marquées. Fruits bleu métallique.	C4	30/40	
lantana			
3 x 2 m. Port buissonnant. Feuillage caduc vert-gris, rouge en automne. Floraison blanche, odorante, fructification décorative.	RN	60/80	RN
			80/100
macrocephallum			
5 x 4 m. Feuillage caduc à semi-persistant. Floraison en grosses boules de 15 cm blanch pur. Fruits rouges.	C10	80/100	M
			40/60
			60/80
			80/100
opulus 'Roseum'			
3 x 3 m. Fleurs blanches en pompons en mai-juin. Branches dressés qui s'affaissent sous le poids des fleurs. Eviter les sols secs.	C5	60/80	C15
			100/125
			80/100
			100/125
			80/100
			100/125



Syringa meyeri Josée



Syringa microphylla 'Superba'



Syringa prestoniae 'Nocturne'



Viburnum x Burkwoodii



Viburnum Davidii



Viburnum Macrocarcephallum



Viburnum plicatum Watanabe

plicatum 'Lanarth'

3 x 3 m. Port très étalé. Feuillage caduc vert sombre. Floraison blanc pur en été.

C10 60/80

plicatum 'Watanabe'

2 x 2,5 m. Port arrondi. Floraison blanche remontante de mai à septembre. Très rustique.

C10 60/80

tinus 'Quimper'

3 x 3 m. Port arrondi. Feuillage persistant, feuilles coriaces, ovales à lancéolées, vert sombre lustré, bois rouge. Floraison parfumée blanche de novembre à avril. Boutons floraux rouge pourpre.

C4 40/60

C7 60/80

C10 80/100

tinus 'Giganteum'

3 x 3 m. Port érigé. Feuillage persistant, feuilles coriaces, ovales à lancéolées, vert sombre lustré. Floraison parfumée en cymes blanches de novembre à avril. Boutons floraux rosés.

C4 40/60

C7 60/80

C30 100/125

C50 125/150

M 80/100

M 100/125

M 125/150



Vitex agnus-castus

VITEX

agnus-castus

3 x 3 m. Port large. Feuillage caduc et aromatique, à cinq lobes vert moyen. Floraison en longs épis de fleurs bleu violacé, aromatiques.

C7 60/80

WEIGELA

'Bristol Ruby'

2,5 m. Port dressé. Rameaux retombants. Feuillage caduc, vert clair, jaune et rouge en automne. Très florifère. Grandes fleurs rouge rubis.

C4 60/80

C15 125/150

RN 100/125

M 100/125

M 125/150



Weigela Bristol Ruby

'Candida'

2,50 x 2 m. Port érigé buissonnant. Feuillage caduc vert brillant puis ocre et pourpre à l'automne. Floraison blanche de mai à juillet.

C15 125/150

florida Alexandra® 'Cov'

1,5 x 1,5 m. Forme arrondie, arquée. Feuillage caduc, pourpre foncé. Fleurs rose vif en abondance de mai à juin.

C4 40/60

M 60/80

M 80/100



Weigela florida Candida

florida 'Red Prince'

2,5 x 2 m. Feuillage caduc, vert clair. Fleurs en tube étroit rouge vif.

C4 40/60

C15 100/125

M 80/100

M 100/125



Weigela florida 'Alexandra'

florida 'Variegata'

5 x 2,5 m. Port dense et touffu. Feuillage caduc. Feuilles vertes largement bordées de blanc crème. Floraison en corymbe de fleurs rose poudré.

C15 125/150

RN 80/100

RN 100/125

M 80/100

M 100/125

M 125/150



Weigela florida Variegata

'Stelzneri'

1,80 x 1,60 m. Port érigé et globuleux. Feuillage vert franc. Floraison abondante de petites trompettes rose soutenu, de avril à juin.

C15 125/150

ARBUSTES

1/2 tiges





Betula pendula 'Youngii'



Cotoneaster franchetii PT



Lagerstroemia Fuschia d'Eté®



Laurus nobilis



Ligustrum 'Aureovariegatum'



Photinia fraseri Red Robin

ALBIZIA

julibrissin Ombrella® 'Boubri'

Port en ombrelle. Feuillage composé de nombreuses folioles régulières vert tendre. Floraison en bouquet de fleurs roses à étamines proéminentes, aspect plumeux, de juillet à août. C15 1/2 TIGE

BETULA

pendula 'Youngii'

Port pleureur. Arbre à cime large, branches arquées et rameaux retombants. Petites feuilles vertes et jaunes à l'automne. C25 1/2 TIGE M 1/2 TIGE

COTONEASTER

franchetii

Buisson régulier. Feuillage persistant, feuilles vertes légèrement lustrées, revers argentés. Fleurs blanches en juin juillet. Fruits rouge vermillon. C15 1/2 TIGE M 1/2 TIGE

ILEX

mutchagara Nellie®R.Stevens

Houx d'ornement. Feuillage persistant, moins épineux. Fructification abondante rouge écarlate en hiver. C30 1/2 tige

LAGERSTROEMIA

Port dressé. Ecorce marron clair à rosé. Feuillage vert puis jaune à rouge en automne. Floraison de juillet à septembre.

indica Braise d'été® - rouge

indica Fuchsia d'été® - fuchsia

indica Violet d'été® - violine

C15 1/2 TIGE

LAURUS

nobilis

Feuilles lancéolées, coriaces, vert foncé, luisantes, très aromatique. Fleurs minuscules, odorantes en avril-mai. Petits fruits verts puis noirs en automne. C15 1/2 TIGE

LIGUSTRUM

ionandrum

Feuillage vert foncé persistant composé de feuilles assez petites. Toutes expositions. Sols frais, pas trop secs. C15 1/2 TIGE

lucidum 'Aureovariegatum'

Feuillage semi-persistant. Grandes feuilles coriaces vert foncé. Floraison parfumée blanc crème en mai-juin. C15 1/2 TIGE

ovalifolium aureum

Feuillage vert clair panaché de jaune d'or, semi persistant. Végétation dense. Petites grappes de fleurs odorantes en été. C15 1/2 TIGE

MALUS

Evereste® Perpetu

Feuillage caduc vert. Boutons floraux roses, fleurs blanches dès avril. Fruits orangés jusqu'en hiver. Résistant aux maladies du pommier. C15 1/2 TIGE

PHOTINIA

x fraseri 'Red Robin'

Feuillage persistant, grandes feuilles vert foncé brillant, jeunes pousses rouge vif. Floraison blanche en mai. C15 1/4 TIGE C15 1/2 TIGE

x fraseri Pink Marble

Feuillage persistant, vert foncé brillant à rebords blanc crème, jeunes pousses pourpre rosé. C15 1/2 TIGE

Arbustes 1/2 tiges

Taille

1 à 9

10 et +

PRUNUS

'Accolade'		
Feuillage vert moyen puis orangé à rouge en automne. Bouquets de fleurs semi-doubles rose pâle issues de boutons roses foncé. Exposition ensoleillée.	C15 M	1/2 TIGE 1/2 TIGE
<i>cerasifera</i> 'Pissardii'		
Port érigé. Feuillage très pourpre. Fleurs simples rose soutenu surtout à l'ouverture.	C15 M	1/2 TIGE 1/2 TIGE
'Royal Burgundy'		
Feuilles pourpres. Fleurs doubles, rose profond, s'ouvrant en même temps que les feuilles.	M	1/2 TIGE
<i>serrulata</i> 'Kanzan'		
Jeunes feuilles brun cuivré, vert lavé de brun en été. Abondante floraison printanière, double, de couleur rose.	C15 M	1/2 TIGE 1/2 TIGE
<i>serrulata</i> 'Kiku Shidare Sakura'		
Jeune feuillage bronze puis vert brillant. Fleurs doubles, rose vif au printemps. Rameaux retombants.	C15 M	1/2 TIGE 1/2 TIGE
'Shirofugen'		
Feuillage bronze rouge au printemps puis vert foncé puis rouge orangé à l'automne. Bouquets de fleurs blanches.	C15 M	1/2 TIGE 1/2 TIGE
<i>subhirtella</i> 'Autumnalis Rosea'		
Feuillage vert qui prend des teintes jaunes cuivrées en automne. Fleurs semi-doubles rose pâle à calice rougeâtre. Rustique.	C15 M	1/2 TIGE 1/2 TIGE
<i>subhirtella</i> 'Pendula Rubra'		
Port pleureur. Branches étalées et retombantes. Fleurs simples rose carmin en bouton puis rose pâle à blanc d'avril à mai.	C15 M	1/2 TIGE 1/2 TIGE



Prunus cerasifera 'Pissardii'



Prunus serrulata Kiku Shidare Sakura



Prunus Autumnalis Rosea

SALIX

<i>alba</i> 'tristis'		
Port arrondi. Rameaux minces, jaune clair, retombants jusqu'au sol. Feuillage caduc vert clair, jaune à l'automne. Fleurs en chatons jaune clair en avril-mai.	C25	1/2 TIGE
<i>caprea</i> 'Pendula'		
Port retombant. Longs rameaux retombants jusqu'au sol. Feuillage caduc vert foncé, vert clair au revers. Chatons mâles jaunes en février-mars.	C15	1/2 TIGE
<i>gracilistyla</i> 'Mount Aso'		
Petit saule rustique. Jolis chatons duveteux rose-rouge décoratifs de février à avril.	C15	1/2 TIGE
<i>integra</i> 'Hakuro Nishiki'		
Petites feuilles vertes plus ou moins tachetées de blanc, jeunes pousses rose vif au printemps. Exposition ensoleillée. Croissance rapide. Rustique.	C15 C15 C25	1/4 TIGE 1/2 TIGE TIGE



Salix caprea 'Pendula'



Salix integra 'Hakuro Nishiki'

SYRINGA

Feuillage caduc, vert tendre. Floraison en grandes grappes de fleurs parfumées de avril à mai.

<i>vulgaris</i> 'Belle de Nancy' - rose double		
<i>vulgaris</i> belle de Moscou - blanc rosé		
<i>vulgaris</i> Katherine Havemeyer - mauve double	C15	1/2 TIGE
<i>vulgaris</i> Michel Buchner - rose double		
<i>vulgaris</i> Sensation - violet marginé de blanc simple		

VIBURNUM

<i>Tinus</i>		
Port arrondi. Feuillage persistant, vert sombre lustré. Floraison parfumée en cymes blanches de novembre à avril. Boutons floraux rosés.	C12 C15	TIGE 40cm 1/2 TIGE

WISTERIA

<i>sinensis</i> 'Prolific'		
Grappes de fleurs bleu violacé de 50 cm en mai juin	C25	1/2 TIGE



Wisteria

ARBRES D'ORNEMENT



ACER

campestre

15 x 6 m. Port arrondi. Caduc. Petites feuilles trilobées vert foncé. Jaune orangé en automne. Bonne résistance aux conditions difficiles.

RN 10/12
RN 12/14

platanoïdes 'Crimson King'

15 x 6 m. Couronne large. Croissance rapide. Feuillage pourpre foncé. Fleurs jaunes teintées de rouge au printemps.

RN 10/12
RN 12/14
RN 14/16
MG 20/25
MG 25/30

platanoïdes 'Drummondii'

15 x 6 m. Couronne large. Développement moyen. Feuillage vert marginé de blanc.

RN 10/12
RN 12/14
RN 14/16
MG 18/20
MG 20/25

platanoïdes 'Emerald Queen'

15 x 6 m. Port pyramidale. Au printemps, feuillage vert et jeunes pousses roses. Jaune or en automne. Exposition mi-enseleillée.

RN 10/12
RN 12/14
RN 14/16
RN 16/18
MG 18/20
MG 20/25

platanoïdes 'Globosum'

3 x 2 m. Port globuleux. Rameaux serrés et feuillage dense. Jeunes pousses à feuilles rouge foncé virant au jaune or à l'automne.

RN 10/12

pseudoplatanus

25 x 10 m. Arbre de grand développement formant une cyme érigée. Mais large et dense. Sols profonds et frais.

RN 10/12
RN 12/14
RN 14/16
RN 16/18
MG 18/20
MG 20/25

AESCULUS

carnea 'Briotti'

12 x 8 m. Couronne fermée et large. Feuillage vert foncé et floraison rouge clair. Absence de fruits.

RN 10/12
RN 12/14

hippocastanum

20 x 10 m. Croissance rapide. Feuilles 5-7 segments obovales, vert foncé. Fleurs blanches marqués d'une tache jaune ou rouge. Gros fruits en abondance.

RN 10/12
RN 12/14
MG 14/16

ALBIZIA

julibrissin Umbrella® Boubri

Port en ombrelle. Feuillage composé de nombreuses folioles régulières vert tendre. Floraison en bouquet de fleurs roses à étamines proéminentes, aspect plumeux, de juillet à août.

C20 6/8
C25 8/10
C35 10/12
C75 14/16
C75 16/18

BETULA

pendula 'Youngii'

6 x 4 m. Port pleureur. Faible croissance. Branches arquées et rameaux retombants. Petites feuilles vert clair. Ecorce brun orangé devenant blanche. A isoler.

C15 BAL
C25 8/10
C25 10/12
M 8/10
M 10/12

utilis

15 x 6 m. Croissance rapide. Port érigé. Feuilles coriaces, vert foncé. Ecorce blanc pur qui donne un très bel effet.

Ramifié
M BAL
M 06/08
M 8/10
Cépée de 3
C45 08/10
C45 10/12



Acer platanoïdes 'Crimson King'



Acer platanoïdes 'Emerald Queen'



Acer platanoïdes 'Globosum'



Albizia julibrissin Umbrella Boubri



Betula pendula 'Youngii'



Betula utilis (cépée 3)



Betula verrucosa



Carpinus betulus 'Fastigiata'



Catalpa bignonioides 'Nana'



Cercis siliquastrum



Ginkgo biloba



Laburnum anagyroides

verrucosa

20 x 7 m. Port ovoïde. Feuillage léger et écorce blanche. Branches secondaires souples et retombantes, croissance rapide. Nombreux chatons au printemps.

Ramifié

C25	8/10
C25	10/12
RN	BAL
RN	06/08
RN	08/10
RN	10/12
RN	12/14
M	BAL
M	06/08
M	08/10
M	10/12
MG	12/14
MG	20/25
MG	25/30
Cépée de 3	
C45	8/10
C45	10/12

CARPINUS

betula 'Fastigiata'

12 x 4 m. Arbre en fuseau régulier très garni, branches érigées de la base. Feuilles vertes devenant jaunes en automne.

Ramifié

M	BAL
M	06/08
M	08/10
M	10/12
MG	12/14
MG	14/16
MG	16/18
MG	18/20

CATALPA

bignonioides

15 x 10 m. Cime étalée irrégulière. Très grandes feuilles vert tendre. Fleurs blanches rayées de jaune et de pourpre en juin-juillet. Fruits en fausses gousses brunes de plus de 30 cm.

RN	10/12
RN	12/14

bignonioides 'Nana' (=bungei)

4 x 3 m. Petit arbre à couronne dense puis arrondie. Feuilles plus petites vert tendre. Pas de floraison.

C35	12/14
C75	16/18
C75	18/20

CERCIS

siliquastrum

10 x 4 m. Cime irrégulière. Caduc. Feuilles légèrement brunes. Floraison rose pourpre en avril-mai, avant l'apparition des feuilles. Fruits décoratifs.

C25	10/12
C45	14/16

FRAXINUS

excelsior 'Westhof's Glorie'

20 x 12 m. Port droit puis étalé. Caduc. Feuillage composé bronze au printemps et jaune à l'automne.

RN	10/12
RN	12/14

GINKGO

biloba

10 x 4 m. Feuilles caduques en forme d'éventail. Couleur jaune vif à l'automne. Croissance lente et grande rusticité.

C25	10/12
-----	-------

biloba 'Blagon'

10 x 2 m. Port étroit et conique. Feuilles caduques en forme d'éventail. Couleur jaune vif à l'automne. Croissance lente et grande rusticité.

M	Bal
M	120/150

LABURNUM

anagyroides

6 x 4 m. Port arrondi. Caduc. Grand arbre vigoureux. Rameaux arqués. Abondante floraison en grappes de fleurs jaunes au printemps.

RN	08/10
----	-------

LAGERSTROEMIA

6 x 5 m. Port dressé. Ecorce marron clair à rosé. Feuillage vert puis jaune à rouge en automne. Floraison de juillet à septembre.

Arbres d'ornement

Taille

1 à 9

10 et +

'coccinea' - rouge
'rosea grassii' - rose
'supervirolea' - violet

C45 10/12

LIGUSTRUM

japonicum lucidum

8 x 5 m. Port buissonnant. Feuillage vert persistant. Floraison blanche en été.

C45 10/12

C45 12/14

japonicum 'Exselsum Superbum'

8 x 5 m. Port buissonnant. Feuillage semi-persistant, vert bordées de jaune d'or. Floraison blanche en été.

C45 10/12

C45 12/14

LIQUIDAMBAR

styraciflua

Ramifié

21 x 10 m. Port élané. Feuillage caduc, découpé avec des coloris de jaune, d'orange et de rouge à l'automne. Ecorce striée. Sol profond et humide.

C15 BAL

C20 6/8

C25 08/10

C35 10/12

C75 12/14

M BAL

M 6/8

Tige

C110 16/18

C110 18/20

styraciflua 'Golden Sun'

8 x 4 m. Port conique pyramidal, dense. Jeune bois jaune doré. Feuillage jaune doré au printemps, vert en été puis rouge carmin pourpre en automne, persistant jusqu'en décembre.

M BAL

styraciflua 'Gumball'

3 x 2 m. Port compact et arrondi. Feuillage marcescent, palmé, vert clair virant au rouge orangé puis pourpre à l'automne.

C25 8/10

C25 10/12

C45 12/14

C45 14/16

styraciflua 'Slender Silhouette'

Ramifié

5 x 1 m. Port très élané à colonnaire. Feuillage caduc, découpé avec des coloris de jaune, d'orange et de rouge à l'automne.

C20 06/08

M BAL

M 06/08

M 8/10

M 10/12

styraciflua 'Worsplesdon'

Ramifié

13 x 6 m. Port conique large. Caduc. Feuillage très découpé. Très beau mélange de rouge et de jaune en automne.

C15 BAL

C75 12/14

C75 14/16

M BAL

M 06/08

LIRIODENDRON

tulipifera

Ramifié

31 x 18 m. Port ovoïde. Grand arbre à croissance rapide. Feuilles en forme de lyre verte puis jaune d'or en automne. Fleurs odorante en forme de tulipe crème saumoné en juin-juillet.

C15 Bal

C20 6/8

C25 8/10

C35 10/12

M BAL

M 6/8

M 8/10

Tige

C75 16/18

MAGNOLIA

grandiflora

10 x 4 m. Couronne large. Grand arbre persistant à feuilles amples vert foncé sur le dessus et roux feutré sur le revers. Grandes fleurs blanc pur en forme de tulipe tout l'été.

C50 10/12

C65 12/14

MALUS

'Cheal's Weeping'

4 x 3 m. Port pleureur. Arbre caduc aux longs rameaux souples et retombants. Floraison rose vif abondante au printemps suivie de fruits rouge violacé de septembre à décembre. Très florifère et très rustique.

C25 08/10

C25 10/12

RN 6/8

RN 08/10

RN 10/12



Liquidambar styraciflua



Liquidambar styraciflua 'Worsplesdon'



Liquidambar styraciflua 'Worsplesdon'



Liriodendron tulipifera



Magnolia grandiflora



Malus 'Cheal's Weeping'



Morus bombycis 'Fruitless'



Prunus accolade



Prunus cerasifera 'Pissardii'



Prunus cerasifera Pissardii



Prunus serrulata Kanzan



Prunus serrulata Shirofugen

Evereste® 'Perpetu'

4 x 3 m. Caduc. Feuillage vert tendre, jaune orangé à l'automne. RN 08/10
 Floraison blanche striée de rouge au printemps. Fruits orange de RN 10/12
 septembre à février.

MORUS

bombycis 'Fruitless'

7 x 5 m. Port étalé, large. Croissance modérée. Ample feuillage C25 12/14
 trilobé, vert intense brillant, jaune d'or en automne. Absence C35 14/16
 de fruits. C75 16/18
 C110 20/25

PLATANUS

x acerifolia

30 x 15 m. Arbre à cime large au grand développement. Feuilles RN 10/12
 vert foncé, jaunes à l'automne. Jeunes pousses brillantes. Sols RN 12/14
 frais et profonds. Arbre d'alignement. RN 14/16
 RN 16/18
 MG 18/20
 MG 20/25

PHOTINIA

x fraseri 'Red Robin'

5 m. Feuillage persistant, grandes feuilles vert foncé brillant, C45 10/12
 jeunes pousses rouge vif. Floraison blanche en mai. C45 12/14

PRUNUS

accolade

4 x 4 m. Port semi-étalé. S'arrondit en vieillissant. Feuillage vert C25 10/12
 qui devient rougeâtre en automne. Fleurs semi-doubles roses en C25 12/14
 petits bouquets retombants en avril. RN 08/10
 RN 10/12
 RN 12/14
 RN 14/16
 MG 18/20
 MG 20/25

cerasifera 'Pissardii'

5 x 4 m. Port semi-étalé. Feuillage pourpre foncé. Jolies fleurs RN 08/10
 roses au printemps suivies de petits fruits bruns en août RN 10/12
 septembre. RN 12/14

serrulata 'Kanzan'

5 x 4 m. Port semi-étalé. Croissance rapide. Branches évasées et C25 10/12
 feuilles brun cuivré à la naissance puis vert et enfin orange à C25 12/14
 l'automne. Floraison abondante rose vif en avril. Très vigoureux. RN 08/10
 RN 10/12
 RN 12/14
 RN 14/16
 RN 16/18

serrulata 'Kiku Shidare Zakura'

3 x 3 m. Petit arbre pleureur. Feuillage d'abord bronze puis vert C25 10/12
 brillant. Nombreuses fleurs doubles, rose vif au printemps. C25 12/14
 Rustique. C45 14/16
 C45 16/18
 RN 08/10
 RN 10/12
 RN 12/14
 RN 14/16
 MG 18/20
 MG 20/25

serrulata 'Royal Burgundy'

5 x 4 m. Port érigé. Cime évasée. Croissance rapide. Floraison en C25 10/12
 bouquets rose vif. RN 08/10
 RN 10/12

serrulata 'Shirofugen'

8 x 10 m. Port étalé. Feuilles bronze rouge au printemps puis vert C25 10/12
 foncé et enfin rouge orangé à l'automne. Boutons floraux roses, C25 12/14
 fleurs blanches devenant roses en s'épanouissant. Rustique. C45 14/16
 C75 16/18
 RN 8/10
 RN 10/12
 RN 12/14
 RN 14/16
 MG 20/25

Arbres d'ornement

Taille 1 à 9 10 et +

subhirtella 'Autumnalis Rosea'

5 x 5 m. Port étalé. Feuillage vert qui prend des teintes jaunes cuivrées en automne. Fleurs semi-doubles rose pâle à calice rougeâtre. Rustique. Exposition au soleil.	C25	10/12
	C25	12/14
	RN	08/10
	RN	10/12
	RN	12/14

subhirtella 'Pendula Rubra'

4 x 4 m. Port pleureur. Branches étalées et retombantes. Fleurs simples carmin en bouton puis rose pâle à blanc d'avril à mai.	C25	10/12
	C25	12/14
	RN	08/10
	RN	10/12
	RN	12/14
	RN	14/16

PYRUS

calleryana 'Chanticleer'

9 x 4 m. Port conique. Grandes feuilles vert foncé, luisantes, rouge cuivré à l'automne. Fleurs blanc pur en avril.	M	10/12
	M	12/14
	M	14/16
	MG	16/18
	MG	18/20
	MG	20/25

QUERCUS

robur (= *pedunculata*)

35 x 25 m. Couronne large. Feuilles de 3 lobes vert grisâtre. Croissance lente. Sols humides. Idéal pour le reboisement.	M	10/12
	MG	12/14
	C110	14/16

rubra

30 x 20 m. Couronne large. Feuilles dentées de 7 à 11 lobes vert foncé, rouge vif en automne. Croissance rapide.	C45	10/12
	MG	10/12
	MG	12/14
	C110	14/16

SALIX

alba

25 x 10m. Feuillage décoratif argenté, rameaux souples. Sol frais et humide. A isoler	C25	10/12
---	-----	-------

alba 'Tristis'

15 m. Port arrondi. Rameaux minces, jaune clair, retombants	C15	Bal
	C25	10/12
	C35	12/14
	RN	10/12
	RN	12/14
	RN	14/16

SORBUS

aucuparia

10 x 5 m. Port ovoïde. Rameaux très érigés. Jeune écorce rouge brun. Feuilles pennées vert foncé. Fleurs blanc crème en mai. Petits fruits rouge vif en août-septembre.	RN	10/12
	RN	12/14
	RN	14/16

TILIA

platyphyllos

30 x 20 m. Couronne large et arrondie. Jeunes rameaux bruns rougeâtre. Grandes feuilles dentées, vert profond, velues et plus claires au-dessus. Grandes fleurs parfumées, jaunâtre, en juin-juillet. Sols riches et frais.	RN	10/12
	RN	12/14
	RN	14/16
	RN	16/18
	MG	18/20

tomentosa

30 x 20 m. Port ovoïde. Feuilles rondes, dentées, vert foncé et revers argenté, se teintant de jaune en automne. Floraison parfumée de couleur jaunâtre en juillet-août. Sols profonds, riches et frais.	RN	10/12
	RN	12/14
	RN	14/16
	RN	16/18
	MG	18/20



Prunus sub. Pendula Rubra



Pyrus calleryana 'Chanticleer'



Quercus robur



Salix alba 'Tristis'



Tilia platyphyllos



Tilia tomentosa

FRUITIERS



ABRICOTIER - PRUNUS armeniaca

'Bergeron'

Gros fruit à chair jaune orangé, sucré, très parfumé, très productif. Floraison
Récolte début août

'Luizet'

Gros fruit à chair jaune ferme et sucrée. Variété récente et rustique. Floraison
Récolte fin août

'Pêche de Nancy'

Gros fruit à peau orangé à rouge, chair orange et tendre, très juteux, sucré. Vigoureux. Récolte mi-août

'Polonais'

Gros fruit à chair jaune ferme. Très fertile. Récolte fin juillet

'Rouge du Roussillon'

Fruit moyen à chair jaune ferme et parfumée. Productif. Récolte mi-juillet

1/2 tige 1 m 60	RN	08/10
	RN	10/12
	RN	12/14
Fuseau	RN	3 ANS
	C20	3 ANS

CERISIER - PRUNUS Cerasus

'Anglaise Hâtive' (cerise)

Fruit moyen, rond rouge vif puis brun, chair rosée, juteuse, sucrée, acidulée. Bonne fertilité. Récolte fin juin

'Belle Magnifique' (cerise)

Gros fruit rouge carmin, chair fine, sucrée et acidulée. Récolte juillet
Autofertile. Pollinisateur des bigarreaux.

'Burlat' (bigarreau)

Gros fruit rouge vif presque noir, chair assez ferme, très parfumée. Vigoureux. Pollinisé par Van, Napoléon et Hedelfingen. Récolte fin mai

'Cerise Blanche'

Fruit moyen, blanc crème, très sucrée. Récolte fin juillet

'Cœur de Pigeon' (bigarreau)

Gros fruit rouge clair, chair blanche à jaunâtre, très ferme, croquante, sucrée. Pollinisé par Burlat. Récolte fin juin

'Early Rivers' (guignes)

Gros fruit à chair moyennement ferme, juteuse et sucrée à peau rouge clair. Récolte fin mai

'Géant d'Hedelfingen' (bigarreau)

Gros fruit rouge foncé à noir, croquant, chair assez ferme, juteuse, très sucrée. Pollinisé par Burlat, Hardy Giant, Reverchon et Vignola. Récolte début juillet

'Lapin' (bigarreau)

Gros fruit rouge foncé épiderme brillant, chair sucrée, douce et juteuse. Autofertile. Récolte fin juin

'Marmotte' (bigarreau)

Fruit rouge brun, chair ferme, rouge, sucrée. Récolte fin juin

'Montmorency' (griotte)

Fruit moyen, rouge vif, chair fine d'un blanc un peu rosé, légèrement sucrée. Autofertile. Récolte juillet

'Moreau' (bigarreau)

Gros fruit, rouge brillant très foncé, chair ferme, colorée, juteuse et sucrée. Pollinisé par Napoléon et Hedelfingen. Récolte fin juin

'Napoléon' (bigarreau)

Fruit rose et jaune, chair assez ferme blanc jaune, sucrée. Pollinisé par Burlat et Van. Récolte fin juin

'Reverchon' (bigarreau)

Gros fruit rouge foncé, chair croquante, sucrée. Pollinisé par Burlat et Hedelfingen. Floraison tardive
Récolte fin juin

Saint Jean® (bigarreau)

Gros fruit rouge foncé, chair sucrée et parfumée qui n'éclate pas. Récolte juin



Abricotier Luizet



Cerisier 'Cœur de Pigeon'



Cerisier 'Géant d'Hedelfingen'



Cerisier 'Montmorency'



Cerisier 'Moreau'



Cerisier 'Napoléon'



Cerisier 'Van'

'Stark Gold' (bigarreau)

Fruit jaune, chair ferme, juteuse et sucrée. Fruit ne se fendant pas sous la pluie.

Récolte mi-juillet

'Summit' (bigarreau)

Gros fruit rouge, chair ferme, sucrée et parfumée. Pollinisé par Burlat, Napoléon et Hedelfingen.

Récolte fin juin

'Van' (bigarreau)

Gros fruit rouge noirâtre, chair ferme, sucrée. Pollinisé par Burlat et Napoléon.

Récolte fin juin

1/2 tige 1 m 60	RN	08/10
	RN	10/12
	RN	12/14
	RN	14/16
	RN	16/18
	RN	18/20
	MG	16/18
	MG	18/20
	Fuseau RN	3 ANS
	Fuseau C20	3 ANS

CHATAIGNIER
marigoule

Moyenne à grosse châtaigne. Bonne conservation. Variété très pollinisatrice.

Baliveau C15 bal

COGNASSIER - CYDONIA oblonga
'Champion'

Gros fruit, très parfumé. Vigoureux. Fertile.

Récolte octobre

'Géant Vranja'

Très gros fruit, jaune vif, parfumé. Vigoureux.

Récolte fin octobre

1/2 tige 1 m 60	RN	06/08
	RN	08/10
	RN	10/12
	RN	12/14

FIGUIER - FICUS Carica

Fruit sucré, rouge ou blanc selon variété.

Récolte juillet-août

 C7 80/100
 C12 1/2 TIGE

KAKI - DYOSPIROS - Plaqueminier de Virginie
'Fuyu'

Fruits rouge-orangés aplati, de la taille d'une pomme, sans pépins, chair sucrée et riche en vitamine C. Autofertile.

Récolte octobre

'Muscat'

Fruits orangés charnu rond, sans pépins, chair sucrée et riche en vitamine C. Autofertile.

Récolte octobre

1/2 tige 1 m 60 C15 6/8

NASHI - Pyrus pyrifolia
'Chojuro'

Fruit rond et aplati, épiderme bronze, chair bien ferme, blanche, fine, juteuse, sucrée. Autofertile.

Récolte fin août début septembre

'Shinseiki'

Fruit rond et lisse de couleur jaune vert, devenant rouge à l'automne, chair croquante, très juteuse, granuleuse, sucrée. Autofertile.

 Précoce
 Récolte mi-août

1/2 tige 1 m 60	RN	6/8
	RN	8/10
	RN	10/12

NECTARINE - PRUNUS persica
'Nectared 4'

Gros fruit rouge, chair jaune, sucrée et parfumée. Très productif.

Récolte août



Chataignier



Cognassier 'Champion'



Nashi 'Chojuro'



Nashi 'Shinseiki'



Fruitiers pleine terre

'Nectarose'			
Fruit rouge vif, chair blanche, juteuse. Productif.		Récolte début août	
'Fantasia'			
Fruit bicolor chair jaune, ferme, juteuse. Très productif.		Récolte août	
	1/2 tige 1 m 50	RN	08/10
		RN	10/12
		RN	12/14
	Fuseau	RN	3 ANS

NOYER Greffé - JUGLANS regia

'Franquette'			
Gros fruit allongé, coque tendre, amande blanche. Vigoureux.		Très tardif	
Très productif.			
'Parisienne'			
Gros fruit rond, coque dure, amande foncée.		Tardif	
	tige 1 m 80	RN	06/08
		RN	08/10
		RN	10/12
		RN	12/14

PECHER - PRUNUS persica

'Amsden'			
Fruit rond rouge picté de jaune, chair blanche légèrement rosée. Rustique.		Récolte fin juillet	
'Dixired'			
Fruit arrondi rouge très coloré, chair jaune assez juteuse.		Récolte juillet	
'Grosse Mignonne'			
Fruit arrondi blanchâtre marbré de rouge vif, chair blanche fondante.		Récolte août	
'Red Haven'			
Fruit assez gros, jaune orangé coloré de rouge, chair jaune sucrée à goût musqué. Très productif.		Récolte fin juillet	
'Reine des Vergers'			
Gros fruit coloré, chair blanche, juteux. Très rustique.		Récolte début septembre	
'Sanguine Vineuse'			
Fruit moyen blanc et rouge, chair rouge, moyennement juteuse. Rustique.		Récolte septembre	
'Saturne'			
Fruit plat blanc jaune orangé, chair blanche, fondante, sucrée et parfumée.		Récolte août	
'Spring Times'			
Gros fruit, chair blanche, juteuse, sucrée, très parfumée.		Récolte fin juillet	
	1/2 tige 1 m 50	RN	08/10
		RN	10/12
		RN	12/14
	Fuseau	RN	3 ANS
	Fuseau	C20	3 ANS

POIRIER - PYRUS

'Beurré Hardy'			
Fruit moyen à assez gros, chair blanche, fondante sucrée, juteuse, parfumée.		Récolte novembre	
'Doyenne du Comice'			
Gros fruit ventrus, chair blanche très fine fondante, sucrée, très juteuse, parfumée. Pollinisé par Williams, Conférence et Général Leclerc.		Récolte octobre	
'Comtesse de Paris'			
Gros fruit, jaune vert, chair fine, fondante, sucrée et juteuse.		Récolte novembre	
'Conférence'			
Fruit moyen à assez gros, chair blanche rosée fine, sucrée juteuse, parfumée. Pollinisé par Williams, Comice.		Récolte fin septembre	
'Duchesse d'Angoulême'			
Gros fruit, jaune foncé, chair fondante, très sucrée et juteuse.		Récolte octobre	
'Curé'			
Gros fruit, chair blanche. Poire à cuire par excellence.		Récolte décembre	



Noyer



Pêcher 'Amsden'



Pêcher 'Spring Time'



Poirier 'Beurré Hardy'



Poirier 'Doyenne du Comice'



Poirier 'Conférence'



Poirier 'Louise Bonne'



Poirier 'Williams Rouge'



Pommier 'Belle Fleur Jaune'



Pommier 'Cox Orange'



Pommier 'Golden Delicious'



Pommier 'Melrose'

'Jeanne d'Arc'

Gros fruit, chair fine fondante, juteuse, sucrée et parfumée. Récolte novembre
Productif.

'Louise Bonne d'Avranches'

Fruit moyen, chair blanchâtre, très juteuse, fondante, sucrée. Récolte septembre
Pollinisé par Williams et Hardy.

'Williams'

Fruit moyen, chair blanche fine sucrée, juteuse très parfumée. Récolte septembre
Pollinisé par Conférence et Comice.

'Williams rouge'

Identique à William, chair ferme, épiderme rouge. Récolte fin août

1/2 tige 1 m 60 RN 08/10

RN 10/12

RN 12/14

Fuseau RN 3 ANS

Fuseau C20 3 ANS

Palmette oblique RN 2 ETAGES

Palmette verrier RN 4 BRANCH

C45 4 BRANCH

POMMIER - MALUS

'Belle de Booskoop'

Gros fruit, chair jaunâtre mi-ferme, juteuse, sucrée, parfumée. Récolte décembre

'Belle Fleur Jaune'

Gros fruit, chair jaune rouge fine, sucrée acidulée. Récolte décembre

'Calville Blanc'

Gros fruit, assez plat jaune pâle, chair ferme, juteuse. Récolte décembre

'Calville Rouge'

Fruit rouge, chair ferme juteuse, très bonne. Récolte novembre

'Canada Gris'

Gros fruit, chair jaunâtre fine fondante, sucrée légèrement acidulée, parfumée. Récolte décembre

'Chanteclerc'

Fruit moyen, rond aplati, épiderme jaune mat pigmenté, chair sucrée et acidulée. Récolte novembre

'Cox Orange'

Gros fruit jaune orange, chair blanche fine, bien sucrée. Récolte octobre

Delbard Jubilé ®

Gros fruit, rouge et or, chair fine et parfumée, croquante, juteuse, jamais farineuse. Récolte octobre

'Fuji 3'

Gros fruit, cylindrique, épiderme rouge rosé sur fond ivoire, chair ferme, fine, juteuse, et très sucrée. Récolte novembre

'Golden Delicious'

Fruit moyen à gros, jaune d'or, chair fine croquante, juteuse et sucrée. Récolte fin septembre

'Granny Smith'

Fruit moyen, vert intense, chair croquante, juteuse, acidulée. Récolte décembre

'Jonagold'

Fruit jaune vert, rougissant en saison, juteuse, très productif. Récolte fin octobre

'Melrose'

Gros fruit, rouge rosé, chair ferme juteuse, très bonne. Récolte novembre

'Prime Rouge'

Fruit moyen. Variété la plus précoce. Très précoce
(disponible uniquement en fuseau et palmette) Récolte septembre

'Reine des Reinettes'

Fruit moyen, chair blanche jaunâtre fine assez ferme, sucrée, parfumée. Récolte fin septembre

'Royal Gala'

Fruit moyen, chair blanche tendre juteuse et sucrée. Récolte fin septembre

'Winter Banana'

Gros fruit jaune et rose, sucré. Récolte décembre

1/2 tige 1 m 60 RN 08/10

RN 10/12

RN 12/14

RN 14/16

RN 16/18

MG 16/18

Fruitiers

Taille 1 à 9 10 et +

<i>Cordon 0,80 2 Côtés</i>	RN	
<i>Fuseau</i>	RN	3 ANS
<i>Fuseau</i>	C20	3 ANS
<i>Palmette oblique</i>	RN	2 ETAGES
<i>Palmette verrier</i>	RN	4 BRANCH
	C45	4 BRANCH

POMMIER A CIDRE - MALUS

'Belle Joséphine'	Récolte septembre
Gros fruit rouge, productif. Pomme également à couteau.	
'Chataignier'	Récolte décembre
Gros fruit rouge moucheté de jaune, juteux, acidulé, sucré.	
'Datte'	Récolte octobre
Gros fruit rose rouge strié de violet, chair tendre. Pomme également à couteau.	
'Faro'	Récolte novembre
Fruit moyen rouge taché de jaune, chair blanche. Pomme également à couteau.	
'Fleury Tard'	Récolte mai
Fruit moyen, rose vert. Très tardif.	
'Gendreville'	Récolte novembre
Fruit moyen rouge taché de jaune, chair blanche, productif.	
'Gros barre'	Récolte avril
fruit gros, rose vert. Tardif.	
'Marie Madeleine'	Récolte novembre
Fruit moyen à petit, chair jaunâtre, croquante.	
'Michelotte'	Récolte novembre
Petit fruit rouge. Très productif.	
'Vérité'	Récolte novembre
Fruit moyen rouge, chair blanche.	

<i>Tige 1 m 80</i>	RN	08/10
	RN	10/12
	RN	12/14
	RN	14/16
	RN	16/18
	MG	16/18

PRUNIER - PRUNUS domestica

'Mirabelle de Metz'	Récolte septembre
Petit fruit jaune orangé, chair juteuse et parfumée.	
'Mirabelle de Nancy'	Récolte septembre
Fruit moyen sphérique jaune orangé, chair jaune pâle, juteuse, sucrée.	
'Monsieur Jaune'	Récolte septembre
Gros fruit jaune, chair jaune, juteuse.	
'Quetsche'	Récolte septembre
Gros fruit allongé violet, chair jaune verdâtre mi-fine, peu juteuse, sucrée acidulée.	
'Reine Claude Doré'	Récolte fin août
Fruit moyen rond vert, chair jaune verdâtre, assez ferme, juteuse très sucrée. Pollinisé par Bavay et Stanley.	
'Reine Claude d'Oullins'	Récolte août
Fruit gros jaune d'or, chair jaune, peu juteuse, sucrée, parfumée. Autofertile. Bon pollinisateur.	
'Reine Claude Violette'	Récolte septembre
Fruit assez gros, violet foncé, chair juteuse, sucrée.	
'Stanley'	Récolte début septembre
Gros fruit allongé, violet foncé, chair peu juteuse, sucrée. Autofertile.	

<i>1/2 tige 1 m 60</i>	RN	08/10
	RN	10/12
	RN	12/14
	RN	14/16
	RN	16/18
	MG	16/18
<i>Fuseau</i>	RN	3 ANS
<i>Fuseau</i>	C20	3 ANS



Pommier cidre 'Gendreville'



Pommier cidre 'Vérité'



Prunier 'Mirabelle de Nancy'



Prunier 'Quetsch'



Prunier 'Reine Claude Violette'



Prunier 'Stanley'



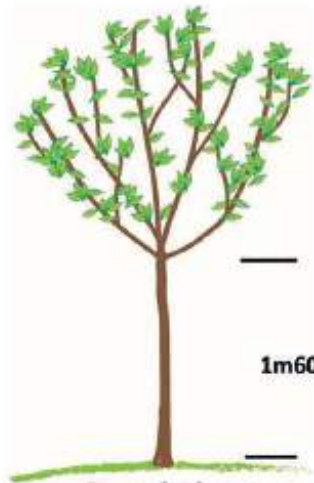
Palmette verrier



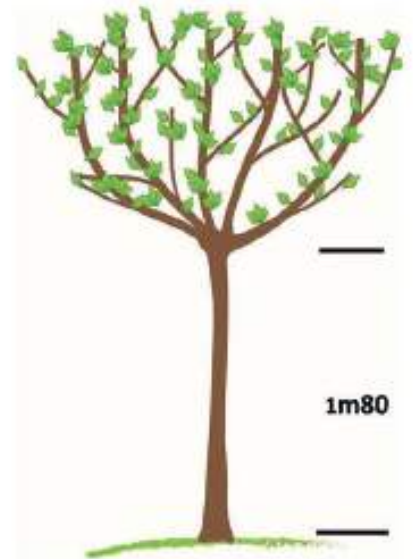
Palmette oblique



Fuseau



Demi-tige



Tige



ARONIE - ARONIA

<i>prunifolia</i> 'Nero'			
Fruits noir-violacés, saveur douce. Couleurs automnales	C4		
	C7	80/100	
	C10	100/125	

CASSEILLE - RIBES *culverwellii*

'Josta'			
Fruit noir en grappes, acidulé et parfumé. Récolte juillet à août. Hybride entre le cassis et la groseille à maquereau.	C4		

CASSISSIER - RIBES *nigrum*

'Andega'			
Très productif, résistant à l'oïdium, fruit moyen acidulé. Récolte début juillet. Autofertile.	C4		
'Blackdown'			
Vigoureux, résistant à l'oïdium, productif, fruit moyen acidulé. Récolte mi-juillet. Autofertile.	C4		
' Géant de Boskoop'			
Vigoureux, résistant à l'oïdium. Gros fruit acidulé. Polénisateur pour Noir de Bourgogne. Récolte juillet. Autofertile.	C4		
'Goliath'			
Vigoureux, résistant à l'oïdium. Récolte début juillet	C4		
'Noir de Bourgogne'			
Vigoureux, résistant à l'oïdium, fruit moyen, fruit parfumé et acidulé. Récolte juin à juillet. Polénisé par Geant de Boskoop.	C4		

FRAMBOISIER - *Rubus idaeus*

'Fall Gold'			
Fruit jaune clair, sucrés et parfumés. Récolte juin, juillet puis septembre, octobre. Remontant.	C3	RN	Botte de 10
'Héritage'			
Fruit rouge, chair ferme. Très vigoureux, rustique. Récolte juin, juillet puis septembre, octobre. Remontant.	C3	RN	Botte de 10
'Meeker'			
Fruit moyen rouge-pourpre. Vigoureux, très drageonnant. Récolte juillet. Nonn-remontant.	RN	Botte de 10	
'Tulamen'			
Gros fruit rouge, très productif, chair parfumée, fruitée. Récolte juillet. Non remontant.	C3		

GOJI - *Lycium barbarum*

'Princess'			
Baies orange, sucrées et acidulées, se consomment séchées. Récolte septembre-octobre.	C4		

GROSEILLIER - *Ribes rubrum*

'Gloire des Sablons'			
Fruit rose, saveur douce peu acidulée, très parfumé. Récolte juillet.	C4		
'Jonkheer Van Tets'			
Gros fruit rouge, légèrement acidulé. Très productif. Récolte fin juin.	C4		
'London Market'			
Fruit rouge vif - chair ferme, saveur acidulé. Vigoureux. Récolte mi-juillet.	C4		
'Versaillaise Blanche'			
Fruit blanc, doux et fruité. Vigoureux. Récolte mi-juillet.	C4		

GROSEILLIER A MAQUEREAUX - *Ribes uva crisp*

'Hinnomaki' blanc			
Fruit blanc de gros calibre, juteux et sucré. Récolte juillet - août	C3		
'Hinnomaki' rouge			
Fruit rouge de gros calibre, juteux et sucré. Récolte juillet - août	C3		



Aronie



Cassissier 'Andega'



Framboisier 'Fall Gold'



Framboisier 'Héritage'



Groseillier 'London Market'



Groseillier 'Versaillaise Blanche'



Kiwi 'Hayward'

KIWI - *Actinidia*

'Hayward' - femelle

Variété femelle. Gros fruit. Bonne conservation. C3 90/120

'Tomuri' - mâle

Variété mâle. Pollinisateur de Hayward. C3 90/120
Prévoir 1 pied mâle pour 2 à 3 pieds femelles.

'Solissimo® Renact'

Autofertile. Gros fruit parfumé et sucré. C3 90/120

MURE - *Rubus fruticosus*

'Thornfree'

Gros fruit conique noir, saveur sucrée, parfumée. Récolte mi-septembre. C3 90/120

MYRTILLE - *Vaccinium corymbosum*

'Hardy Blue'

Gros fruit, très parfumé. Récolte juillet - août. C4 40/60

'Paty'

Petit fruit noir, qualitatif. Feuillage très décoratif au printemps. Récolte juillet- août. C4 40/60

NOISETIER - *Corylus avellana*

'Merveille de Bollwiller'

Très gros fruit conique, variété vigoureuse, trochet de 2 à 3 noisettes. RN 100/125
RN 125/150
RN 150/200
M 100/125
M 125/150
M 150/200

VIGNE - *Vitis vinifera*

'Chasselat Doré'

Grain moyen jaune doré, chair juteuse et sucrée. Récolte septembre. C3 90/120

'Muscat de Hambourg'

Grain noir sucré, rustique. Récolte octobre. C3 90/120



Mûrier 'Thornfree'



Noisetier 'Merveille de Bollwiller'



Vigne 'Chasselat Doré'



Vigne 'Muscat Hambourg'

TERRE DE BRUYÈRE



ACER

japonicum 'Aconitifolium'

3 x 6 m. Caduc. Port étalé. Feuilles profondément découpées devenant rouge écarlate en automne. Petites fleurs pourpres en mai. Sol léger, acide et frais. Rustique

C15	80/100
C30	100/125

palmatum

6 x 6 m. Caduc. Port buissonnant. Espèce type de l'Erable du Japon. Feuillage vert tendre puis jaune à rouge en automne. Sol léger et frais. Rustique.

C20	125/150
-----	---------

palmatum 'Bloodgood'

5 x 5 m. Caduc. Port buissonnant. Feuillage pourpre foncé profondément découpé devenant rouge pourpre en automne. Fruits ailés décoratifs rouges.

C15	80/100
C30	100/125
C50	125/150
C110	175/200

palmatum 'dissectum Garnet'

3 x 2 m. Caduc. Port étalé bas. Feuillage rouge bronzé ou pourpre devenant orange ou jaune en automne.

C7	60/80
C30	100/125
C110	175/200
C18	1/2 TIGE

palmatum 'dissectum Inaba Shidare'

2.50 x 3 m. Caduc. Port horizontal retombant en cascade. Feuillage finement découpé, rouge feu au printemps et à l'automne et pourpre en été. Accepte exposition au soleil.

C18	1/2 TIGE
-----	----------

palmatum 'dissectum Viridis'

2 x 3 m. Caduc. Port étalé bas. Feuillage finement découpé vert clair, orange à pourpre en automne. Sol léger et frais. Rustique.

C7	60/80
C30	100/125

palmatum 'Orange Dream'

2 x 2 m. Feuillage jaunâtre marginé de rouge devenant orange en automne.

C15	80/100
C30	100/125

palmatum 'Sango Kaku'

6 x 4 m. Feuillage d'abord jaune orangé, puis vert moyen puis jaune orangé en automne. En hiver, jeunes pousses rose vif.

C15	80/100
C30	100/125
C50	125/150
C110	175/200

AZALEA JAPONICA - Azalée japonaise

Azalées à feuilles persistantes. Floraison étalée d'avril à mi-mai. Sol non calcaire, frais et bien drainé.

'Amoena' - violet	C3	25/30
'Hino Crimson' - rouge	C7	40/50
'Blaauws Pink' - rose		
'Johanna' - rouge		
'Schneewittchen' - blanc		
'Mme Van Hecke' - rose		
'Roza' - rose		

AZALEA MOLLIS - Azalée caduque

Azalées à feuilles caducs. Floraison avant l'apparition des feuilles. Sol non calcaire. Frais et bien drainé.

'Daviesii' - blanc	C4	30/40
'Gibraltar' - orange		
'Harvest Moon' - jaune		
'Jolie Madame' - rose		
'Koster Brillant' - rouge		

ERICA - bruyère hivernale

'Darley Dale'

0,25 x 0,6 m. Port étalé bas. Touffu et compact avec une profusion de fleurs rose pâle. Feuillage aux extrémités crème au printemps.

C1	
----	--

'Eva Gold'

0,5 x 0,5 m. Port rond et compact. Feuillage jaune vert lumineux, puis bronze en hiver. Petites clochettes rouges.

C1	
----	--



Acer japonicum 'Aconitifolium'



Acer palmatum 'Orange Dream'



Acer palmatum 'Sango Kaku'



Azalea japonica 'Hino Crimson'



Azalea japonica 'Blaauws Pink'



Azalea mollis 'Harvest Moon'

'Spring Surprise'
0,35 x 0,6 m. Touffu et compact. Avec une profusion de petites fleurs rose soutenu et un feuillage vert bronze. C1

'Kramer's Rot'
0,25 x 0,6. Touffu et compact. Grappes de petites fleurs magenta soutenu de décembre à avril et feuillage vert bronze. C1

'White Perfection'
0,4 x 0,7 m. Touffu et compact. Floraison blanche tout l'hiver. Feuillage vert vif. Idéal en couvre-sol. C1

CALLUNA - bruyère estivale

'Angie'
0,4 x 0,4 m. Feuillage persistant gris-vert. Floraison rose franc de août à octobre. Rustique. C1

'Anne Marie'
0,4 x 0,4 m. Port étalé. Fleurs roses doubles .Floraison de septembre à novembre. C1

'Thérèse'
0,4 x 0,4 m. Fleurs roses sur feuillage jaune doré. Floraison de septembre à décembre. C1

CAMELLIA

Feuillage vert luisant. Floraison en mars-avril. C4 40/50
Différents coloris disponibles : blanc, rose pâle, rose soutenu, rouge, etc. C7 60/70
C15 70/80

DAPHNE

odorata x bholua 'Perfume princess'
1 x 1 m. Port globuleux. Feuillage persistant vers sombre. C3 30/40
Floraison hative, rose puis blanche. Très parfumées en hiver.

HYDRANGEA

1,5 x 2 m. Feuillage vert tendre. A planter dans endroit frais. Plusieurs forme de floraisons possibles : en boules, plates, en cônes, déclinées sous différentes couleurs.

Fleurs en boules
macrophylla 'Leuchtfeuer' - rouge C3 5/7 BR
macrophylla 'Rosita' - rose
macrophylla 'Leuchtfeuer' - rouge C5 7/10 BR
macrophylla 'Mme Emile Mouillière' - blanc
macrophylla 'Freudenstein' - rose
arborescens 'Annabelle' - blanc C4 40/60

Fleurs plates
macrophylla 'Blaumeise' - bleu C5 7/10 BR
petiolaris - grimpan - blanc C3 60/90

Fleurs en cônes
paniculata 'Diamant Rouge' C5 40/60
paniculata 'Tardiva' - blanc crème
paniculata Vanille Fraise ® - blanc puis rose
paniculata Pinky winky ® - blanc puis rose tyrien
quercifolia 'Alice' - feuille de chêne - blanc

LEUCOTHOE

keiskei Burning love ®
0,8 x 0,8 m. Feuillage vert bronze en été puis, puis pourpre orangé en hiver. Floraison blanche de avril à mai. C5 30/40



Erica 'Kramer's Rot'



Erica 'White Perfection'



Camellia



Camellia blanc



Hydrangea quercifolia



Leucothoe

Terre de Bruyère

Taille 1 à 9 10 et +

MAGNOLIA

grandiflora 'Galissoniensis'

7 x 10 m. Port conique ou arrondi. Feuillage persistant, grandes feuilles vert foncé lustré au revers velu. Grandes fleurs blanc pur très parfumées d'août à septembre.

C20 100/125
C35 125/150
C50 150/175
C65 175/200
C120 200/250
C165 250/300
C50 10/12
C65 12/14

x soulangeana

6 x 6 m. Petit arbre arrondi. Feuillage vert clair. Grandes fleurs légèrement parfumées, en forme de tulipe, blanches à l'intérieur et roses à l'extérieur.

C10 80/100
C18 125/150
C45 175/200

stellata

3 x 4 m. Arbuste touffu à pousse lente. Feuillage caduc, vert moyen. Fleurs blanches en étoile aux nombreux pétales étroits en mars-avril.

C10 80/100
C18 125/150

'Susan'

4 x 2,5 m. Port dressé. Feuillage caduc vert tendre. Boutons floraux pourpre foncé s'ouvrent en gobelets étroits au pétales torsadés pourpre violacé.

C10 80/100
C25 125/150
C45 175/200

PIERIS

japonica 'Flaming Silver'

1 x 0,8 m. Port buissonnant. Feuillage persistant, rose écarlate puis vert foncé marginé de crème. Panicules de fleurs blanches retombantes. Rustique.

C5 40/50

japonica 'Forest Flame'

4 x 2 m. Arbuste compact, érigé. Jeune feuillage rouge écarlate, qui se teint de rose et de blanc crème puis de vert. Fleurs blanches en panicules de 15 cm terminales.

C5 40/50

japonica 'Little Heath Variegata'

0,6 x 0,8 m. Port buissonnant. Feuillage persistant rouge marginé de rose puis vert marginé de blanc. Floraison blanche de février à avril.

C3 20/30

japonica Passion®

2 x 2 m. Port globuleux. Feuillage persistant vert luisant. Fleurs rouges à bases blanches en panicules retombantes. Rustique.

C5 40/50

japonica Ralto®

0,8 x 0,8 m. Feuillage persistant vert-bleuté marginé de crème. Floraison en clochettes rose tendre de mars à avril.

C5 40/50

RHODODENDRON Hybride

Arbuste à feuilles persistantes. Fleurs abondantes d'avril à juin.

'Cosmopolitain' - rose à cœur rouge

C7 40/50

'Eucharistis' - rose pale ourlé de rose cyclamen

C15 60/70

'Elegans' - rouge brillant

'Marcel Menard' - mauve

'Markeeta's Prize' - rouge écarlate

'Mme Masson' - blanc à cœur jaune

'Nova Zembla' - rouge foncé

'Tortorange' - orange

RHODODENDRON Nain

Idéal pour les petits jardins. Végétation compacte et croissance lente.

'Impeditum' - violet

C4 30/40

'Shamrock' - jaune

'Weebee' - orange

'Winsome' - rose

RHODODENDRON Yakushimanum

Arbuste de taille moyenne très florifère et à croissance lente.

'Fantastica' - rouge à cœur rose

C4 30/40

'Sneezy' - rose soutenu

SKIMMIA

japonica 'Rubella'

1,5 x 1,5 m. Arbuste dense à feuillage persistant. Boutons floraux rouge foncé en automne et en hiver, grappes de petites fleurs blanches parfumées au printemps. Rustique.

C3 7/10 BR



Magnolia x soulangeana



Magnolia stellata



Pieris japonica 'Forest Flame'



Rhododendron Cosmopolitain



Rhododendron Impeditum



Skimmia japonica Rubella

ROSIERS



ROSIERS MEILLANDECOR®

Meillandécór® DRIFT

FRIENDLY RED® Meiariba	Rouge - Ø 5 cm	50/60	3 à 4
PEACH DRIFT® Meiggili	Pêche saumoné - Ø 3 cm - parfum fruité	30/40	4 à 5
PINK DRIFT® Meijocos	Rose au cœur jaune - Ø 5 cm	30/40	4 à 5
RED DRIFT® Meigalpio	Rouge vermillon - Ø 3 cm	20/30	4 à 5

Meillandécór® COUVRE SOL TAPISSANTS

ICE MEILLANDECOR® Meivahyn	Blanc - Ø 5 cm.	60/80	2
LOVELY PINK® Meinoplus	Rose tendre revers clair - Ø 7 cm	50/60	2
MAGIC MEILLANDECOR® Meibonrib	Rose magenta - Ø 6 cm - ADR 1995	30/40	2
ROUGE MEILLANDECOR® Meineble	Rouge officier à œil blanc	60/80	2

Meillandécór® BUISSONS

DOUBLE KNOCK OUT® Radtko	Fleurs doubles -Rouge clair vif - Ø 6 cm	60/80	3
KNOCK OUT® Radrazz	Rose foncé à rouge - Ø 8 cm - ADR 2002	60/70	3
PINK DOUBLE KNOCK OUT® Radtkopink	Rose lumineux - Ø 6 cm	60/80	3

Meillandécór® BUISSON RECOUVRANTS

CREME CHANTILLY® Meiradera	Blanc - Ø 7 cm	60/80	2 à 3
LES QUATRE SAISONS® Meifafio	Rose clair - Ø 8 cm - ADR 2003	60/80	2 à 3
LIANE FOLY® Meijecyca	Jaune vif - Ø 6 cm	80/100	2 à 3
MESSAGE D'ESPOIR® Meishamalo	Orange vif - Ø 8 cm	60/80	2 à 3
RAYON DE SOLEIL® Meianycid	Jaune - Ø 8 cm	70/100	3

Meillandécór® ARBUSTES

LA SEVILLANA® Meigekana	Rouge vermillon - Ø 9 cm - ADR 1979	90/130	3 à 4
LA SEVILLANA Plus® Meishitai	Rouge vermillon soutenu - Ø 7 cm	80/100	3 à 4
TEQUILA® Meipomolo	Jaune orangé - Ø 8 cm	100/150	3



Rosier Peach Drift®



Rosier Pink Drift®



Rosier Red Drift®



Rosier Ice Meillandécor®



Rosier Lovely Pink®



Rosier Magic Meillandécor®



Rosier Rouge Meillandécor®



Rosier Double Knock Out®



Rosier Knock Out®



Rosier Pink Double Knock Out®



Rosier Crème Chantilly



Rosier Les Quatre Saisons



Rosier Liane Foly®



Rosier Message d'Espoir®



Rosier La Sevillana®



Rosier La Sevillana Plus®



Rosier Tequila®

Rosiers

ROSIERS RACINES NUES

GRANDES FLEURS

*COLLECTION GENERALE

'Critérien'	rose foncé
'Gold Glow'	jaune
'Mister Lincoln'	rouge foncé - parfumé
'Prince Klaus'	orange
'Queen Elizabeth'	rose vif
'Sutter's Gold'	jaune orangé - parfumé
'Tiffany'	rose - parfumé

*VARIETE PROTEGEE

Anne Vanderlove® Adaimseize	orange
Bernadette Lafont® Sauvachild	rose - parfumé
Brocéliande® ADAterhuit	strié rouge / ivoire - très parfumé
Claus Dalby® Poulht009	blanc
Edith Piaf® Meiramboys	rouge passion
Ingrid Bergman® Poulman	rouge sombre
La Garçonne® Taneiglat	blanc et rouge cerise - parfumé
Le Grand Huit® Adharnan	rouge foncé - parfumé
Léo Ferré® Adabiterse	bicolore crème bords rouges - parfumé
Line Renaud® Meiclusif	rose foncé cerise parfumé
Nicolas Hulot® Meifazedza	jaune clair - parfumé
Xxl® Korbilant	rose foncé parfumé

PAYSAGERS

Calizia® Noa97400a	orange
Eméra® Noatraum	rouge fuchsia
'Roseaie de l'Haÿ'	rouge violacé

FLEURS GROUPEES

*COLLECTION GENERALE

'Iceberg'	blanc
'Kimono'	rose clair
'Lilli Marlène'	rouge foncé
'Orange Sensation'	orange
'Sylvie Vartan'	rose soutenu
'Golden Delight'	jaune

*VARIETE PROTEGEE

Léonard de Vinci® Meideauri	rose vif
Manou Meilland® Meitulimon	rose bengale - parfumé
Mona Lisa® Meilyxir	rouge vermillon
Rayon de Soleil® Meianyicid	jaune intense
René Descartes® Eveoran	orange

GRIMPANTS : Espace 2 à 3 m

*COLLECTION GENERALE

'Etoile de Hollande'	rouge foncé
'Iceberg'	blanc
'Mme PS Dupont'	jaune
'Pink Cloud'	rose

*VARIETE PROTEGEE

Le grand huit® Adharnan	rouge foncé - parfumé
Lolita Lempicka® Meizincaro	rose magenta - parfumé
Louis de Funès® Meirestif	orange - parfumé
Pierre de Ronsard® Meiviolin	crème rosé

PLEUREURS : Greffes s/tige 1 m 80

'Excelsa'	rouge
'Guirlande d'Amour'	blanc
Magic Meillandécór® meibonrib	rose
'Paul Noël'	rose
Rouge Meillandécór® meineble	rouge
Xcellence de Frontignan®	jaune



Rosier Léonard de Vinci®



Rosier Manou Meilland®



Rosier Mona Lisa®



Rosier Rayon de Soleil



Rosier René Descartes®



Rosier 'Critérion'



Rosier 'Gold Glow'



Rosier 'Mister Lincoln' (3)



Rosier 'Prince Klaus'



Rosier 'Queen Elisabeth'



Rosier 'Sutter's Gold'



Rosier 'Tiffany'



Rosier Anne Vanderlove®



Rosier Bernadette Lafont®



Rosier Brocéliande®



Rosier Claus Dalby®



Rosier Edith Piaf®



Rosier Ingrid Bergman®



Rosier La Garçonne®



Rosier Le Grand Huit®



Rosier Léo Ferré®



Rosier Line Renaud®



Rosier Nicolas Hulot®



Rosier XXL®




Rosier Calizia®



Rosier Emera®



Rosa rugosa 'Hansa'



Rosier 'Iceberg'



Rosier 'Kimono'



Rosier 'Lilli Marlène'



Rosier 'Orange Sensation'



Rosier 'Sylvie Vartan'



Rosier 'Golden Delight'



Rosier 'Etoile de Hollande'



Rosier 'Iceberg'



Rosier 'Mme Dupont'



Rosier 'Pink Cloud'



Rosier Le Grand Huit®



Rosier Lolita Lempicka®



Rosier Louis de Funès®



Rosier Pierre de Ronsard®



Rosier 'Excelsa'



Rosier 'Guirlande d'Amour'



Rosier Magic Meilandécór®



Rosier Paul Noël



Rosier Rouge Meilandécór®



Rosier Xcellence de Frontignan®



Rosier 'Anne Vanderlove'



Rosier Edith Piaf®



Rosier Léo Ferré®



Rosier Léonard de Vinci®



Rosier Nicolas Hulot®



Rosier Pape Jean-Paul II®

VIVACES





ALSTROEMERIA garden Indian summer



Achillea Peter Cottontail



Allium Millenium



Brunnera Jack Frost



Dianthus beauties Tasha



Echinacea Kismet Raspberry

ALSTROMERIA

Garden 'Indian Summer'

1 x 0.45 m. Au feuillage caduc couleur bronze. Floraison de jaune à orange de juin à octobre, rustique. C3

ACHILLEA

ptarmica Peter Cottontail®

0.40 m. Port en boule. Feuillage vert foncé persistant, contrastant avec une multitude de petites fleurs blanc pur. Très C3

umbellata

0.15 m. Couvre-sol. Feuillage persistant, denté gris argenté, très décoratif. Floraison blanche de mai à juin. C3

ALLIUM

millenium

0.40 m. Ail d'ornement aux feuilles rubanées et denses. Floraison intense en pompons rose mauve juin-juillet. C3

ANEMONE

fantasy Red riding hood®

0.40 x 0.60 m. Port érigé. Floraison abondante d'août à septembre C3

hybrida 'Honorine jobert'

0.80 m. Port érigé. Plante vigoureuse. Floraison blanc de juillet à septembre. C3

BRUNNERA

macrophylla 'Jack Frost'

0.30 m. Grandes feuilles décoratives argentées à nervures vertes. Floraison bleu pur mi-avril. Exposition ombre. C3

CENTAUREA

cineraria

0,70 m. Feuillage caduc, découpé, gris argenté, aspect velours. Floraison estivale de grandes fleurs rose semblables au chardon. Exposition soleil. C2

CERATOSTIGMA

plumbaginoides Summer sky®

0,50 m. Couvre-sol. Feuillage semi-persistant, rouge orangé en automne. Floraison bleue de juin à octobre. C3

COREOPSIS

hybride 'Uptick yellow and red'

0,30 m. Port boule. Grandes fleurs jaunes et rouges. C3

DIANTHUS

beauties 'Tasha'

0,15 m. Tapissant. Feuillage persistant. Floraison simple abondante rose. C3

DIGITALE

'Pink panther'

0.80 m. Port droit. Floraison violacée de juin à août. C3

ECHINACEA

Kismet 'Raspberry'

0,40 m. Port compact. Grandes fleurs framboise tout l'été. C3

'Minibelle'

0.60 x 0.45 m. Feuillage vert, port érigé. Floraison rose, très rustique. C3

butterfly 'Orange skipper'

0,60 m. Port érigé. Feuillage vert moyen. Grandes fleurs orange vif à cœur brun rouge. C3

sunseekers 'Magenta'

0,80 m. Port érigé. Feuillage vert. Floraison rose magenta de mai à septembre. C3

EPILOBIUM

canum

0,40 m. Feuillage gris duveteux. Floraison tubulaire rouge vif de juin à septembre. Rustique. C2

ERIGERON

karvinskianus 'Profusion'

0.20 m. Port étalé en coussin. Petites feuilles. Fleurettes blanches et roses, très florifère de mai à octobre. C3

EUPHORBE

amygdaloides 'Purpurea'

0,50 m. Port droit. Feuillage persistant pourpre toute l'année. Floraison printanière jaune acidulé. C3

characias 'Glacier blue'

0,65 m. Port buissonnant compact. Feuillage persistant bleu vert bordé de blanc crème. Floraison dense crème et vert. C3

martinii

0,50m. Porrt droit. Feuillage vert bronze. Floraison printanière crème. C3

martinii 'Ascot Rainbow'®

0,85 x 0,5 m. Port en coussin. Feuillage vert panaché de jaune, jeunes pousses rouges. Floraison jaune. C3

sikkimensis Solid Gold®

1,50 m. Port buissonnant. Feuillage persistant, très décoratif en hiver. Floraison jaune. C3

FOUGERE

Dicksonia Antartica

0,30/1,80 m. Fougère arborescente. Feuillage vert brillant C3

Doodia aspera Rough Ruby

0,40 m. Port en touffe. Feuillage semi-persistant vert foncé, avec des jeunes pousses rouges. C3

Dryopteris erythrosora 'Prolifica'

0.50 x 0.30 m. Port compacte. Feuillage persistant et à forme harmonieuse. Grandes frondes cuivrées nuancées de rouge. C3

Dryopteris filix Mas

1 x 1 m. Fougère mâle à feuillage caduc. Grandes frondes vert tendre à vert foncé. Très rustique. C3

Polystichum polyblepharum

0,7 x 0,6 m. Fougère à feuillage persistant. Grandes frondes vert tendre à vert foncé. Plutôt rustique. C3

Polystichum setiferum

1,2 x 1 m. Fougère à feuillage persistant et à forme harmonieuse. Grandes frondes vert tendre à vert foncé, douces au toucher. Très rustique. C3

GAURA

lindheimeri Geyser® white

0,50 m. Epis de petites fleurs à pétales blancs. Floraison de avril à septembre. C3

lindheimeri 'Rosyjane'

0,6 m. Très rustique. Epis de petites fleurs à pétales blancs bordés de rose carmin. Floraison de juillet à octobre. C3

lindheimeri 'Snowbird'

0,6 m. Très rustique. Epis de petites fleurs à pétales blanc pur. Floraison de juin à octobre. C3

lindheimeri 'Spakle white'

0,5 m. Epis de petites fleurs à pétales blanc pur, bourgeons rosés. Floraison de juin à octobre. C3



Epilobium canum



Euphorbia amygdaloides Purpurea



Euphorbia characias Glacier Blue



Polystichum polyblepharum



Gaura lindheimeri 'Rosy Jane'



Gaura lindheimeri 'Snowbird'

GERANIUM

orkney 'Cherry'

0,30 m. Port tapissant. Petite fleurs à pétales rose au cœur blanc. C3
Floraison de mai à octobre, Feuillage pourpre.

'Patricia'

0,75 x 0,6 m. Port tapissant. Petites fleurs à pétales rose magenta C3
et à carmin foncé. Floraison de mai à octobre, tres rustique.

'Rozanne'

0,4 m. Port tapissant. Petites fleurs à pétales bleu violet et à C3
centre blanc. Floraison de mai à octobre, tres rustique.

cantabrigiense 'Westray'

0,25 m. Port tapissant compact, feuillage persistant, vert à C3
bronze en automne, odorant, floraison rose d'avril à juin, tres rustique

HELIOPSIS

scabra hybrid 'Sole scuro'

0,50 m. Port droit. Floraison jaune au coeur orangé de juillet à C3
septembre.

HESPERALOE

parviflora

1,20 m. Feuillage persistant vert pourpre. Floraison en grandes C3
hampes rouge saumoné de juin à août.

HEUCHERA

'Cherry Cola'

0,3 m. Feuillage persistant rouge cuivré. Petites fleurs rouge C3
cerise aux reflets cannelle de mai à juillet.

'Electra'

0,30 m. Feuillage persistant jaune veiné de rouge puis bronze C3
veiné de rouge sang en automne.

'Forever Purple'

0,3 m. Feuillage persistant violet sombre et brillant. Petites fleurs C3
rose pourpré de juin à juillet.

'Grape timeless'

0,25 m. Feuillage persistant violet veiné de gris foncé. Petites C3
fleurs roses de juillet à septembre.

'Green spice'

0,3 m. Feuillage persistant vert tendre à rebord vert clair et C3
nervures pourpres, orange en automne. Petites fleurs blanches de juin à juillet.

'Lime Marmalade'

0,3 m. Feuillage persistant vert pomme à jaune. Petites fleurs C3
blanches de juin à juillet.

'Midnight rose'

0,3 m. Feuillage persistant pourpre à points rose. Petites fleurs C3
blanche de juin à juillet.

'Obsidian Black'

0,3 m. Feuillage persistant noir mat. Petites fleurs blanches de C3
juin à juillet.

'Palace purple'

0,50 m. Feuillage semi-persistant, découpé, aux reflets C3
métalliques. Petites fleurs crème.

'Paprika'

0,30 m. Feuillage persistant, orange vif, puis bordeaux argenté. C3
Floraison blanche de juin à juillet.



Geranium Orkney cherry



Geranium patricia



Heliopsis Sole Scuro



Hesperaloe parviflora



Heuchera Electra



Heuchera Midnight Rose

HEUCHERELLA

'Pink revolution'

0,40 m. Feuillage persistant vert vif veiné de pourpre. Floraison imposante rose de mai à juin. C3

ISOPLEXIS

'bella'

0,70 m. Floraison abondante de hampes oranges de mai à octobre. Feuillage vert semi-persistant. C3

KNIPHOFIA

'Mango popsicle'

0,6 m. Port compact et trappu. Floraison de juin à septembre en épis de fleurs tubulaires jaune orangé vif. C3

'Orange vanilla popsicle'

0,45 m. Port compact. Floraison de juin à septembre en épis de fleurs tubulaires dans un dégradé de rouge vers le blanc. C3

'Redhot popsicle'

0,6 m. Port compact et trappu. Floraison de juin à septembre en épis de fleurs tubulaires rouge soutenu. C3

LEUCANTHEMUM

superbum 'White Mountain'

0,4 m. Grandes fleurs simples, blanches à cœur jaune. Floraison de juin à octobre. C3

LEUCOPHYLLUM

frutescens 'Green cloud'

1 m. Feuillage persistant ovale, gris argent toute l'année. Floraison rose violet août septembre. C3

LIMONIUM

latifolium 'Dazzle rocks'

0,50 m. Feuillage semi-persistant vert. Floraison abondante sur tige violet-bleu de mai à septembre. C3

LUPINUS

polyphyllus 'Legendary Blue Shades'

polyphyllus 'Legendary Red Shades' C3

polyphyllus 'Legendary White shades'

MATRICARIA

Tchihatchewii

0,15 m. Couvre-sol à feuillage vert foncé finement découpé. Floraison abondante blanche à cœur jaune de mai à juillet. C4

MELIANTHUS

major

2 m. Feuillage persistant et hérissé, vert-bleuté, découpé semblable à une fougère. Floraison en épi brun-rouge de mai à juin. Très mellifère. C3

OZOTHAMNUS

rosmarinifolius 'Silver Jubilee'

2 x 1 m. Feuillage persistant très fin vert sur le dessus et gris au revers. Floraison en corymbes rouge puis blanc en juin-juillet. C3

PACHYSTEGIA

insignis Daizea® Hardec

1 x 1 m. Feuillage persistant, coriace, vert argenté. Floraison en grosses margerites blanches au cœur jaune de mai à juillet. C3

PHLOX

paniculata 'Famous pink'

0.40 m. Port droit. Floraison rose en touffe dressée de juin à septembre. C3

paniculata 'Famous white'

0.40 m. Port droit. Floraison blanche en touffe dressée de juin à septembre. C3



Isoplexis Bella Orange



Leucanthemum 'White Mountain'



Leucophyllum Green Cloud



Lupinus Legendary red shades



Melianthus major



Phlox panic. 'White Famous'



Pratia



Rhodohypoxis Milloides Paula



Sagine Lime Moss



Salvia greggi 'Mirage Hot pink'



Santolina Chamaecyparissus



Sedum spur. Tricolor Variegatum

PRATIA

pedunculata 'County Park' NEW

5 cm. Tapissant. Feuillage gense vert resistant au faible pietinement. Floraison étoilée bleu soutenu de mai à août. C3

RHODOHYPOXIS

milloides 'Paula' NEW

0,15 m. Feuillage caduc vert duveteux. Floraison abondante, rose soutenu de juin à septembre. C3

SAGINE

subulata 'Lime Moss' NEW

0.20 m. Port tapis de mousse. Feuillage persistant doré. Petites fleurs blanches en été.. C3

SALVIA

greggi 'Mirage Cherry red'

0.80 x 0.80 m. Port arbustif au feuillage caduc, vert, floraison de mai à septembre rouge intense. C3

greggi 'Mirage Deep purple'

0.80 x 0.80 m. Port arbustif au feuillage vert, caduc, floraison de mai à septembre, violette. C3

greggi 'Mirage Hot pink'

0.80 x 0.80 m. Port arbustif au feuillage caduc, vert, floraison de mai à septembre, rose intense. C3

SANTOLINA

chamaecyparissus NEW

0,50 m. Tapissant. Feuillage persistant très denté, argenté et parfumé. Floraison estivale, en pompon jaune vif. C3

SEDUM

'Carl pink'

0,5 x 0,5 m. Port compact. Feuillage charnu et caduc, vert argenté. Floraison rose vif en fin d'été. C3

caucolum 'Green Ball'

0,15 m. Feuillage charnu persistant vert tendre à vert clair. Port étalé. Floraison jaune de juin à août. C3

hakonense 'Chocolate Ball'

0,15 m. Feuillage charnu persistant vert bronze à brun chocolat puis brun pourpre en automne. Port étalé. Floraison jaune de juillet à août. C3

'Lydium' NEW

0,10 m. Feuillage persistant très fin en rosette du vert au rouge. Floraison légère blanche de de juillet à septembre. C3

'Red Canyon'

0,3 m. Feuillage charnu persistant rouge violet pourpré. Port rampant. Floraison rose pourpré d'août à octobre. C3

reflexum 'Yellow Cushion'

0,3 x 0,2 m. Port étalé et compact. Feuillage persistant, jaune doré lumineux à orangé en hiver. Floraison estivale jaune vif. C3

spurium 'Tricolor Variegatum'

0.15 x 0.50 m. Feuillage vert marginé de blanc et de rose, semi-persistant. Floraison de juillet à septembre, rose. C3

SEMPERVIVUM

chick charms® Butterscotch Baby NEW

8 cm. Succulente. Rosette évoluant du rouge clair au rouge feu orange en fin de saison, selon les températures. C3

chick charms® Key Lime Kiss NEW

8 cm. Succulente. Rosette aux feuilles vert citron. C3

chick charms® Sugar Shimmer NEW

8 cm. Succulente. Rosette argentée aux pointes roses, évoluant vers le bleu argenté suivant les températures, légèrement duveteuse. C3

Vivaces

Taille 1 à 9 10 et +

SENECIO

greyi

1 m. Feuillage persistant duveteux vert foncé. Floraison abondante parfumée jaune de juin à septembre.

C3

NEW

STACHYS

byzantina

0,40 m. Feuillage persistant gris très duveteux. Floraison duveteuse rose violacé de juin à août.

C3

NEW

TEUCRIUM

marum

0,30 m. Feuillage persistant gris argenté, parfumé. Floraison rose de juin à août.

C3

NEW

THYMUS

serpyllum 'creeping red'

0,10 m. Rampant. Feuillage persistant vert. Floraison rose estivale.

C3

NEW

TRADESCANTIA

andersoniana 'Blue and Gold'

0.40 m. Port droit. Feuillage doré. Fleurs éphémères bleu roi mais très nombreuse de mai à octobre.

C3

TULBAGHIA

violacea 'Ashanti'

0.50 x 0.50 m. Feuillage persistant, vert bleuté. Floraison blanche de juillet à octobre.

C3

VERBENA

bonariensis 'blue violet'

0.30 x 0.25 m. Floraison violette au bout de grandes hampes de juillet à octobre.

C3

bonariensis 'Lollipop violet'

0.60 x 0.60 m. Port compact. Feuillage vert, caduc. Floraison violet.

C3



Teucrium marum



Tradescantia Blue and Gold



Verbena bonariensis



Sempervivum Butterscotch Baby



Sempervivum Key Lime Kiss



Sempervivum Sugar Shimmer





Carex buchananii



Descampsia cespitosa



Festuca glauca 'Easy blue'



Imperata cylindrica 'Red Baron'



Panicum virgatum 'Heavy Metal'



Pennisetum Rubrum

CALAMAGROSTIS

x acutiflora 'Karl forester'

0,60 / 1 m. Feuillage étroit en touffe dense. Panicules étroites
jaune paille C3

CAREX

buchananii 'Red rooster'

0,6 m. Feuillage persistant bronze orangé. Floraison beige de mai à
juillet. Port droit. Très rustique. C3

oshimensis 'Evergold'

0,30 m. Feuillage persistant fin et souple, vert sombre et jaune
crème. Résistant sécheresse. Exposition mi-ombre soleil. C3

testacea 'Prairie Fire'

0,4 m. Feuillage persistant orange cuivré. Floraison vert brun
orangé. Exposition au soleil. Très rustique. C3

DESCAMPSIA

cespitosa

0,80 m. Feuillage persistant vert foncé en touffe. Floraison
abondante jaune paille de juin à octobre. C3

FESTUCA

glauca 'Easy blue'

0,3 x 0,3 m. Feuillage persistant bleu. Floraison bleu gris de juin à
juillet. Très rustique. C3

IMPERATA

cylindrica 'Red Baron'

0,5 x 0,4 m. Feuillage vert à la base et rouge bordeaux aux
extrémités. Floraison blanche d'août à septembre. Très rustique. C3

MISCANTHUS

sinensis 'Adagio'

0,9 x 0,8 m. Feuillage caduc vert argenté. Floraison en plumeaux
de 20 cm, de couleur rose pâle puis crème d'août à novembre.
Très rustique. C3

sinensis 'Gracilimus'

0,2 x 0,80 m. Feuillage caduc très fin vert nervuré de blanc.
Floraison en épis soyeux rouge cuivré de septembre à octobre.
Très rustique C3

sinensis 'Graziella'

1,50 x 1,20 m. Feuillage fin, vert, semi-persistant devenant cuivré
à l'automne. Les inflorescences passent au blanc puis au beige de
juillet à octobre. C3

sinensis Pink cloud®

1,00 x 0,80 m. Feuillage vert persistant. Floraison rose abondante
de juillet à octobre. Port en touffe C3

NEW

sinensis Red cloud®

1,00 x 0,80 m. Feuillage vert persistant. Floraison rose pourpre de
juillet à octobre. C3

NEW

sinensis Yaka dance®

1 x 0,80. Port compacte. Feuillage fin légèrement panaché de vert
et blanc, persistant. Floraison crème devenant pourpre. C3

NEW

sinensis 'Zebrinus Strictus'

1,8 x 0,6 m. Feuillage caduc vert rayé de jaune crème. Floraison
blanc argenté d'août à octobre. Très rustique. C3

PANICUM

virgatum 'Heavy Metal'

1,2 x 0,5 m. Feuillage caduc bleu argenté. Floraison bleue de août
à octobre. En massif ou isolé. Exposition ensoleillée. Rustique. C3

PENNISETUM

x advena 'Rubrum'

1,00 x 0,50 m. Feuille pourpre caduc. Floraison de blanc à rose de
juillet à octobre. Isolé, soleil à mi-ombre. C3

alopecuroides 'Compressum'

0,80 x 0,40 m. Feuillage vert semi-persistant. Floraison blanche de
juillet à octobre. Port assez compact. C3

Graminées

Taille 1 à 9 10 et +

alopecuroides 'Hameln'

0,60 x 0,60 m. Feuillage vert, semi-persistant. Floraison blanche verdâtre, gris brun à maturité. Port assez compact

C3

alopecuroides 'Red head'

0,80 x 0,50. Feuillage vert en été, jaune argenté en automne. Floraison rose puis brune de août à novembre.

C3

NEW

SCHIZACHYRIUM

scoparium 'Standing ovation'

1 x 0,50 m. Feuillage vert au printemps, puis vert bleuté, virant au pourpre en automne. Floraison légère de juin à novembre.

C3

NEW

STIPA

tenuifolia 'Pony Tail'

0,45 x 0,45 m. Feuillage persistant vert tendre à reflets argentés. Floraison jaune doré de 20 cm de juillet à août. Rustique.

C3



Pennisetum alopecuroides 'Red head'



Schizachyrium Standing Ovation



Miscanthus sinensis 'Adagio'



Miscanthus sinensis Gracilimus



Miscanthus sinensis 'Zebrinus'



Miscanthus sinensis Pink Cloud



Stipa tenuifolia 'Pony Tail'





Akebia

AKEBIA

quinata

5 à 8 m. Feuillage vert lumineux, semi-persistant. Fleurs à trois pétales, violet pourpré, en mars avril. C3 80/100

CAMPSIS

x tagliabuana 'Mme Galen'

Feuillage vert foncé. Fleurs rouge en forme de trompette apparaissant en fin d'été. Exposition ensoleillée. C3 90/120

CLEMATIS

x jackmani

3 x 1,5 m. Grandes fleurs violettes et étamines verdâtres de 12 à 15 cm de diamètre. Floraison en juillet puis remontantes en septembre. C3 80/100

'Mme Lecoultre'

2 x 1,5 m. Grandes fleurs blanc pur de 15 à 20 cm de diamètre, étamines jaune pâle. Feuillage vert clair, épais. C3 80/100

'Nelly Moser'

2,5 x 1,5 m. Abondante floraison mauve à médiane carmin de 15 cm de diamètre. C3 80/100

'The President'

1,5 x 2 m. Grandes fleurs bleu foncé et étamines pourpres. Feuillage vert bronze. C3 80/100

'Ville de Lyon'

3 x 1,5 m. Grandes fleurs rouge vermillon et étamines jaunes de mai à octobre. Feuillage vert, légèrement gaufré. C3 80/100

montana 'Tetrarose'

6 x 2 m. Petites fleurs rose soutenu et étamines jaunes en avril-mai. Feuillage vert bronze. Idéal pour clôtures. C3 80/100

viticella 'Kermessina Purpurea'

6 x 2 m. Petites fleurs doubles mauves d'août à octobre. Feuillage vert tendre. C3 80/100

armandii

4 x 2 m. Feuillage persistant. Floraison en clochettes blanc verdâtre, parfumée de janvier à mars. C3 80/100

HEDERA

algeriensis 'Gloire de Marengo'

4 x 2 m. Feuillage persistant. Très grandes feuilles vertes marginées de blanc, pourpres à l'automne. Rameaux munis de crampons pour s'accrocher seul au support. C3 80/100

colchica 'Dentata Variegata'

4 x 2 m. Feuillage persistant composé de grandes feuilles vert bordé de jaune d'or. Végétation abondante et rustique. C3 80/100

helix

4 x 2 m. Lierre des bois à petites feuilles vertes. Rameaux munis de crampons pour s'accrocher seul au support. C3 80/100

helix 'Elegantissima'

2,5 x 1 m. Feuillage persistant vert panaché de blanc crème, bordé de rose en hiver. Bois vert épais. C3 80/100

helix 'Goldheart'

4 x 2 m. Feuilles moyennes à 5 lobes, panachées de jaune. Rustique. C3 80/100

hibernica

8 x 6 m. Lierre vigoureux à large feuilles triangulaires brillantes et vert foncé. C3 80/100

HYDRANGEA

petiolaris

7 x 7 m. Produit des têtes délicates de petites fleurs blanches. Adaptée aux expositions Nord. C2 60/90



Clematis 'Nelly Moser'



Clematis 'The President'



Clematis 'Ville de Lyon'



Hedera dentata 'Variegata'



Hydrangea petiolaris

Plantes grimpantes

Taille

1 à 9

10 et +

JASMINUM

nudiflorum

4 x 2 m. Feuillage caduc vert. Floraison de fin décembre à mars composée de petites fleurs jaunes le long des tiges. C3 90/120

officinale

4 x 2 m. Feuilles vertes composées de 3 à 5 folioles. Rameaux anguleux pouvant atteindre plusieurs mètres. Floraison estivale blanche, très odorante. C3 90/120

LONICERA

japonica 'Chinensis'

5 x 2 m. Chèvrefeuille à feuillage rouge bronze semi-persistant. Abondante floraison rouge et blanche parfumée de juillet à octobre. C3 100/150

japonica 'Hall's Prolific'

5 x 2 m. Chèvrefeuille à feuillage vert semi-persistant. Floraison en ombelles jaunes et blanches très parfumées de juin à octobre. C3 100/150

x heckrottii 'Goldflame'

5 x 2 m. Chèvrefeuille à feuillage caduc, importante floraison jaune nuancé de rouge de juin à octobre. Très parfumé. C3 100/150

PARTHENOISSUS

tricuspidata 'Veitchii Robusta'

Grande végétation, feuilles moyennes, trilobées, caduques, vertes devenant pourpres à l'automne. S'accroche facilement à son support. Baies noires en automne. C3 80/100

PASSIFLORA

coerulea

7 x 3 m. Plante grimpante. Feuillage caduc, très divisé, vert foncé. Floraison originale en grandes fleurs blanches à couronne mauve et blanc. Fruit comestible. C3 60/100

POLYGONUM

aubertii

12 x 2 m. Grande végétation à feuillage caduc. Inflorescence de masse de juin à septembre. Fines fleurs blanches se colorant de rose avec les premiers froids. C3 90/120

TRACHELOSPERMUM

jasminoïdes

4 x 2 m. Feuillage vert, persistant. Petites fleurs blanches en forme d'hélice, très parfumées. C3 60/90

WISTERIA

floribunda 'Alba'

6 x 2 m. Grappes de fleurs blanches de 50 cm d'avril à mai. C3 90/120

floribunda 'Macrobotrys'

6 x 2 m. Grappes de fleurs mauves de 80 cm d'avril à mai. C3 90/120

floribunda 'Pink Ice'

6 x 2 m. Grappes de fleurs rose vif à carène rose foncé de 50 cm d'avril à mai. C3 90/120

sinensis

6 x 2 m. Grappes de fleurs bleu violacé de 50 cm en mai-juin. C3 90/120



Jasminum nudiflorum



Lonicera chinensis



Lonicera heck. 'Gold Flame'



Parthenocissus 'Veitchii Robusta'



Trachelospermum jasminoides



Wisteria sinensis

**CES PRIX SONT SUSCEPTIBLES D'ÉVOLUER AU COURS DE LA SAISON
EN FONCTION DES COÛTS DE LA MATIÈRE PREMIÈRE.**

	QTE PAR PALETTE*	PRIX DEPART		
		UNITE	PALETTE	
		EURO	EURO	
AMENDEMENT/PAILLAGE/TERREAU				
Bille d'argile	Sac 40 l	50	15.10	14.15
Bofertil	Sac 25 kg	45	13.30	12.50
Chanvre	balle 18 kg	18	16.50	15.45
Ecorce de pin 20/40	Sac 70 l	42	12.50	11.70
Terreau	Sac 70 l	36	9.70	9.10
Terre de bruyère	Sac 50 l	30	7.65	7.20
Terre de bruyère vrac départ	Vrac / M3		63.00	
Tourbe blonde	Balle 150 l	24	16.75	15.50
Tourbe blonde	Balle 225 l	18	20.20	19.00
ENGRAIS				
Engrais	Sac 25 kg		42.00	
TUTEURS ET COLLIERS				
Piquet châtaigier - diamètre 5	2 mètres	130	3.90	3.65
Piquet châtaigier - diamètre 7	2,5 mètres	100	7.95	7.45
Piquet pin non traité - diamètre 8	3 mètres	80	9.60	9.00
Colliers Toltex 60 cm		100	1.70	1.60
Bande à tuteurer 36 mm x 25 m	ROULL		36.50	
TOILLE DE PAILLAGE				
Toile agrotextile verte 86gr/m2-1.05 M x 100 ML	ROULL.		78.00	
Toile agrotextile verte 86gr/m2-1.65 M x 100 ML	ROULL.		123.00	
Toile agrotextile verte 86gr/m2-2.57 M x 100 ML	ROULL.		191.00	
Toile agrotextile verte 86gr/m2-3.30 M x 100 ML	ROULL.		227.00	
Toile agrotextile verte 86gr/m2-4.15 M x 100 ML	ROULL.		308.00	
Agraphes en U 20*20*20	PAQ.100		18.40	
BARRIERE ANTI-RHIZOME				
Root barrier 0.50 X 25 m	ROULL.		81.00	
Root barrier 0.75 X 25 m	ROULL.		96.00	

TVA 10% : amendement et terreau

TVA 20 % : engrais, tuteurs, colliers, toile de paillage et barrière anti-rhizome

*PALETTE: chargement et déchargement mécanique

1

PLANTES TAPISSANTES ET COUVRE-SOL



➔ ARBUSTES

CEANOETHUS *thyrsiflorus* var. *Repens*
COTONEASTER *dammeri* Major
COTONEASTER *horizontalis*
COTONEASTER *Streib's* Findling
COTONEASTER *radicans* Eichholz
HYPERICUM *calycinum*

HYPERICUM *x moserianum* Tricolor
LONICERA *nitida*
LONICERA *nitida* Lemon Beauty
LONICERA *nitida* Maigrum
POTENTILLA *fruticosa* Gold Star
POTENTILLA *fruticosa* Red Ace® bloace

PRUNUS *lauroc* Otto Luyken
ROSMARINUS *Pointe du Raz*
SYMPHORICARPOS *x chen.*Hancock
VIBURNUM *dauidii*

➔ CONIFERES

CEDRUS *deodara* Golden Horizon
CEDRUS *deodara* Feeling Blue
JUNIPERUS *communis* Green Carpet
JUNIPERUS *conferta* Schlager
JUNIPERUS *squamata* Blue Carpet
JUNIPERUS *x media* Mint Julep

JUNIPERUS *x media* Old Gold
JUNIPERUS *x media* Pfitzeriana Aurea
JUNIPERUS *x media* Pfitzeriana
JUNIPERUS *x media* Pfitzeriana Glauca

PINUS *mugo* Pumilio
PINUS *sylvestris* Repens
TAXUS *baccata repandens* Aurea
TAXUS *baccata* Repandens

➔ VIVACES

ERIGERON *Karvinskianus* 'profusion'
GERANIUM 'Bloom time'®
GERANIUM *Orkney* 'cherry'
GERANIUM 'Patricia'
GERANIUM 'Rozanne'

GERANIUM *Cantab.* 'westray'
MITCHELLA *Repens*
SAGINE *Subulata* 'Scottich Moss'
SCLERANTHUS *Uniflorus*
SEDUM *Cauticulum* 'Green Ball'

SEDUM *Hakonense* 'Chocolate Ball'
SEDUM 'Red Canyon'
SEDUM *Reflexum* 'Yellow Cushion'
SEDUM *Spur.* 'Tricolor Variegatum'

2

PLANTES MELLIFERES



➔ ARBUSTES

ABELIA *grandiflora*
ABELIA *grandiflora* 'Kaleidoscope'
AGAPANTHE 'Kilmurry White'
AGAPANTHE 'Lapis Lazuli'
AGAPANTHE 'Pitchoune Blue'
AGAPANTHE 'Timaru'
BUDDLEJA *dauidii* 'Pink Delight'
BUDDLEJA *dav.* *Rêve de papillon* ®
 'lavander'
BUDDLEJA *dav* *Rêve de papillon* ® 'pink'
BUDDLEJA *dauidii* 'Summer beauty'
BUDDLEJA *dauidii* 'Sophie'

BUDDLEJA *x weyeriana* 'Sungold'
CALLICARPA *bodinieri* 'Profusion'
CARYOPTERIS *Grand Bleu* ® 'inoveri'
CARYOPTERIS *x cland.* 'Heavenly Blue'
CHOISYA *ternata*
CYTISUS *praecox* 'Albus'
CYTISUS *scoparius*
CYTISUS *scoparius* 'Andreanus'
CYTISUS *scoparius* 'Boskoop ruby'
CYTISUS *scoparius* *Burkwoodii*
CYTISUS *scoparius* 'Hollandia'
CYTISUS *scoparius* 'Luna'
DEUTZIA *scabra* 'Pride of Rochester'

DEUTZIA *x hybrida* 'Perle Rose'
ESCALLONIA *iveyi*
ESCALLONIA *laevis* *Pink Elle*® 'Lades'
ESCALLONIA 'Red Dream'
ESCALLONIA *macrantha* 'Rubra'
FORSYTHIA *x intermedia* 'Lynwood'
HIBISCUS *syr.* *Lavander Chiffon*®
HIBISCUS *syr.* *Pink Giant*®
HIBISCUS *syr.* *Sup Heart*®
HIBISCUS *syr.* *Ultramarine*®
HIBISCUS *syr.* *White Chiffon*®
HYPERICUM 'Hidcote'

KOLKWITZIA *amabilis* 'Pink Cloud'
LAVANDULA *angustifolia* 'Grosso'
LAVANDULA *angustifolia* *hidcote blue*
LAVANDULA *x intermedia* 'Dutch'
MAHONIA *x media* 'Winter sun'
MAHONIA *wagneri* 'Pinnacle'
MALUS *Coccinella*® 'Courtaru'
MALUS *Evereste*® 'Perpetu'
PHILADELPHUS 'Belle Etoile'
PHILADELPHUS *coronarius*
PHILADELPHUS 'Snowflake'
PHILADELPHUS 'Virginal'
RIBES *sang.* 'King Edward VII'

RIBES *sang.* 'Pulborough Scarlet'
ROSMARINUS *officin.* 'Corsican Blue'
ROSMARINUS *officinalis*
ROSMARINUS *officin.* 'Pointe du Raz'
SALVIA *Violette de Loire*® 'Barsal'
SALVIA *microphylla* 'Bordeaux'
SALVIA *microphylla* *Delice Feline*®
SALVIA *microphylla* 'Porthos'
SALVIA *Rêve Rouge*® *fauresal02*
SALVIA *microphylla* 'Royal Bumble'
SALVIA *x Suncrest*® 'Flamenco Rose'
SPIRAEA *x cinerea* 'Grefsheim'
SPIRAEA *japonica* 'Anthony Waterer'

SYMPHORICARPOS *x chenaultii*
Hancock
SYMPHORICARPOS *Mother of Pearl*
SYMPHORICARPOS *White Hedge*
SYRINGA *toutes variétés*
VIBURNUM *x carlcephalum*
VIBURNUM *opulus* 'Roseum'
VIBURNUM *tinus*
VITEX *agnus-castus*
WEIGELA 'Bristol Ruby'
WEIGELA *florida* *Alexandra*® 'Cov'
WEIGELA *florida* 'Red Prince'
WEIGELA *florida* 'Variegata'

➔ CONIFERES

CEDRUS

CUPRESSUS *sempervirens*

3

PLANTES ODORANTES



➔ ARBUSTES

CHOISYA *Aztec Gold*®
CHOISYA 'Aztec Pearl'
CHOISYA *ternata*
CHOISYA *ternata* 'Moonglow'
CHOISYA *ternata* 'White Dazzler'
EUCALYPTUS *gunnii*
KOLKWITZIA *amabilis* 'Pink Cloud'
LAURUS *nobilis*
LAVANDULA *angustifolia* 'Grosso'
LAVANDULA *angustifolia* *hidcote blue*
LAVANDULA *x intermedia* 'Dutch'
LIGUSTRUM *ibota*
LIGUSTRUM *japonicum*
LIGUSTRUM *ovalifolium*

LIGUSTRUM *ovalifolium* 'Aureum'
LIGUSTRUM *vulgare*
OSMANTHUS *burkwoodii*
PEROWSKIA *atriplicifolia* 'Blue Spire'
PEROWSKIA *atriplicifolia* 'Blue Spire'
PEROWSKIA *atriplicifolia* 'Silver Blue'
PHILADELPHUS 'Belle Etoile'
PHILADELPHUS *coronarius*
PHILADELPHUS 'Snowflake'
PHILADELPHUS 'Virginal'
ROSMARINUS *officinalis*
SALVIA *Violette de Loire*® 'Barsal'
SALVIA *microphylla* 'Bordeaux'
SALVIA *microphylla* *Delice Feline*®

SALVIA *microphylla* 'Porthos'
SALVIA *Rêve Rouge*® *fauresal02*
SALVIA *microphylla* 'Royal Bumble'
SALVIA *x Suncrest*® 'Flamenco Rose'
SYRINGA *toutes variétés*
VIBURNUM *x bodnantense* 'Dawn'
VIBURNUM *burkwoodii*
VIBURNUM *x carlcephalum*
VIBURNUM *opulus* 'Roseum'
VIBURNUM *plicatum* 'Lanarth'
VIBURNUM *plicatum* 'Watanabe'
VIBURNUM *tinus*

4

PLANTES GRAPHIQUES



➔ ARBUSTES

BUXUS *sempervirens*
CORNUS *toutes variétés*
CYTISUS *praecox* 'Albus'
CYTISUS *scoparius*
CYTISUS *scoparius* 'Andreas'

CYTISUS *scoparius* 'Boskoop ruby'
CYTISUS *scoparius* *Burkwoodii*
CYTISUS *scoparius* 'Hollandia'
CYTISUS *scoparius* 'Luna'
EUCALYPTUS *gunnii*

PHORMIUM *tenax* 'Golden Ray'
PHORMIUM *tenax* 'Jester'
PHORMIUM *tenax* 'Platt's black'
SALIX *x erythroflexuosa*

➔ CONIFERES

CHAMAECYPARIS laws. 'Forteckensis'

CHAMAECYPARIS laws.
'Tharandtensis Caesia'

CHAMAECYPARIS obt. 'Nana Gracilis'

CHAMAECYPARIS pisifera 'Sungold'

CRYPTOMERIA toutes variétés

CUPRESSUS sempervirens 'Stricta'

CUPRESSUS sempervirens 'Totem'

GINKGO biloba 'Mariken'

PICEA glauca 'Conica'

PICEA pungens 'Glauc Globosa'

PINUS flexilis 'Tiny Temple'

PINUS flexuosa 'Vanderwolf's Pyramid'

PINUS strobus 'Blue Shag'

PINUS strobus 'Radiata'

PINUS sylvestris POMPON

SCIADOPITYS verticillata

TAXUS baccata 'Repandens'

TAXUS baccata 'Repandens Aurea'

➔ GRAMINEES TOUTES VARIETES

5

PLANTES PERSISTANTES



➔ ARBUSTES

AUCUBA japonica 'Crotonifolia'

BAMBOUS toutes variétés

BUXUS sempervirens

CEANOTHUS thyrsiflorus 'Skylark'

CHAMAEROPS excelsa

CHOISYA toutes variétés

COTONEASTER toutes variétés

ELAEAGNUS toutes variétés

ESCALONIA toutes variétés

EUCALYPTUS gunnii

EUONYMUS fortunei

EUONYMUS japonicus

ILEX toutes variétés

LAURUS nobilis

LAVADULA toutes variétés

LIGUSTRUM japonicum

LONICERA nitida

MAHONIA x media 'Winter sun'

MAHONIA wagneri 'Pinnacle'

NANDINA domestica

OSMANTHUS burkwoodii

OSMANTHUS heterophylus

PHORMIUM toutes variétés

PHOTINIA toutes variétés

PITTOSPORUM tenuifolium

'Variegatum'

PRUNUS laurocerasus

PRUNUS lusitanica

PYRACANTHA toutes variétés

ROSMARINUS toutes variétés

VIBURNUM davidii

VIBURNUM tinus

➔ CONIFERES TOUTES VARIETES



Société à Responsabilité Limitée au capital de 8 000 euros
RCS Melun D434 460 945 - APE 4775 Z - TVA FR 55 434 460 945
Contrôle phytosanitaire n°IF01904

